




ಅವಧಿ	ಸಮಯ ಹಂಚಿಕೆ	ಮೂರನೇ ತರಗತಿ					ಬದನೇ ತರಗತಿ				
		ವಿಷಯ ಮತ್ತು ಪಾಠದ ಹೆಸರು	ಸಾಮರ್ಥ್ಯದ ವಿವರ	ಬಳಸಬಹುದಾದ ಕಲಿಕಾ ಸಾಮಗ್ರಿ	ನಿರ್ವಹಣೆ	ಕಲಿಕಾ ಪ್ರಕ್ರಿಯೆ	ವಿಷಯ ಮತ್ತು ಪಾಠದ ಹೆಸರು	ಸಾಮರ್ಥ್ಯದ ವಿವರ	ಬಳಸಬಹುದಾದ ಕಲಿಕಾ ಸಾಮಗ್ರಿ	ನಿರ್ವಹಣೆ	ಕಲಿಕಾ ಪ್ರಕ್ರಿಯೆ
1	2	3	4	5	6	7	8	9	10	11	12
1ನೇ	10 ನಿ	ಕನ್ನಡ : ಅಕ್ಕನಿಗೊಂದು ಪತ್ರ	* ಬೇರೆ ಮಕ್ಕಳ ಬರಹವನ್ನು ಓದುವುದು.		ಶಿಕ್ಷಕರು	ಮಕ್ಕಳಿಗೆ ಸಂಪೂರ್ಣ ಪಾಠವನ್ನು ಬರೆಯಲು ತಿಳಿಸುವರು.	ಕನ್ನಡ ನಮ್ಮ ಕನಸು			ಹಿರೇಮಣಿ	ಪಠ್ಯಪುಸ್ತಕದಲ್ಲಿರುವ ಪತ್ರ ಲೇಖನವನ್ನು ತಪ್ಪಿಲ್ಲದೆ ಅಂದವಾಗಿ ಬರೆಯುವರು.
	30 ನಿ				ಹಿರೇಮಣಿ	ಜೇನಿಗೆ ಸಂಬಂಧಿಸಿದ ಅಭಿನಯ ಗೀತೆಯನ್ನು ಹೇಳಿಕೊಡುವರು.				ಶಿಕ್ಷಕರು	ಪಠ್ಯಪುಸ್ತಕದಲ್ಲಿರುವ ಅಭ್ಯಾಸ, ಭಾಷಾಭ್ಯಾಸ ಮತ್ತು ಸ್ವ ಮೌಲ್ಯಮಾಪನದ ಭಾಷಾ ಚಟುವಟಿಕೆಗಳನ್ನು ಮಾಡಿಸುವರು.
	10 ನಿ				ಶಿಕ್ಷಕರು	ಪಠ್ಯಪುಸ್ತಕದ ಗದ್ಯಭಾಗವಾದ "ಶಾಲೆ ಬಯಲು ರಮಾ.....ವಿಮಲ ಹೇಳಿದಳು." ಈವರೆಗಿನ ಗದ್ಯಭಾಗವನ್ನು ಓದಿ ಹೇಳುವರು.				ಶಿಕ್ಷಕರು	ಕಪ್ಪು ಹಲಗೆಯ ಮೇಲೆ ಘಟಕ ಪರಿಚ್ಛೇದ ಸಂಬಂಧಿಸಿದ ಪ್ರಶ್ನೆಗಳನ್ನು ಬರೆಯುವರು.
	30 ನಿ				ಶಿಕ್ಷಕರು	ಜೇನಿಗೆ ಸಂಬಂಧಿಸಿದಂತೆ ವಿಷಯ ಚರ್ಚೆ ಮಾಡುವರು.				ಹಿರೇಮಣಿ	ಮಕ್ಕಳು ಶಿಕ್ಷಕರು ಬರೆದ ಪ್ರಶ್ನೆಗಳಿಗೆ ಉತ್ತರ ಬರೆಯುವರು.

ಅವಧಿ	ಸಮಯ ಹಂಚಿಕೆ	ಮೂರನೇ ತರಗತಿ					ಬದನೇ ತರಗತಿ				
		ವಿಷಯ ಮತ್ತು ಪಾಠದ ಹೆಸರು	ಸಾಮರ್ಥ್ಯದ ವಿವರ	ಬಳಸಬಹುದಾದ ಕಲಿಕಾ ಸಾಮಗ್ರಿ	ನಿರ್ವಹಣೆ	ಕಲಿಕಾ ಪ್ರಕ್ರಿಯೆ	ವಿಷಯ ಮತ್ತು ಪಾಠದ ಹೆಸರು	ಸಾಮರ್ಥ್ಯದ ವಿವರ	ಬಳಸಬಹುದಾದ ಕಲಿಕಾ ಸಾಮಗ್ರಿ	ನಿರ್ವಹಣೆ	ಕಲಿಕಾ ಪ್ರಕ್ರಿಯೆ
1	2	3	4	5	6	7	8	9	10	11	12
2ನೇ	10 ನಿ	ಜೀವನ ವಿಜ್ಞಾನ ಉತ್ಸಾಹ	* ಮಕ್ಕಳಲ್ಲಿ ಉತ್ಸಾಹ ಮೂಡಿಸುವುದು.		ಶಿಕ್ಷಕರು	“ಟೋಪಿ ಬೇಕೆ ಟೋಪಿ” ಆಟವನ್ನು ಆಡಲು ಸೂಚನೆಗಳನ್ನು ಕೊಟ್ಟು ಆಡಲು ಆಟದ ಬಯಲಿಗೆ ಕಳಿಸುವರು.	(ಸಂಕಲನ) ಗಣಿತ : ಮೂಲ ಕ್ರಿಯೆಗಳು	* ಮೂಲ ಕ್ರಿಯೆಗಳಲ್ಲಿ ಸಂಕಲನದ ಸಮಸ್ಯೆ ಬಿಡಿಸುವುದು.	ಮೂಲಮಾನದ ಕೋಷ್ಟಕ ಪಟ್ಟಿ	ಹಿರೇಮಣಿ	ಸಂಕಲನಕ್ಕೆ ಸಂಬಂಧಿಸಿದ ಒಂದು ಅಭಿನಯಗೀತೆ ಅಥವಾ ಒಂದು ಚಟುವಟಿಕೆ ಮಾಡಿಸುವರು.
	ಹಿರೇಮಣಿ				ಶಿಕ್ಷಕರ ಸಲಹೆಯಂತೆ ಎಲ್ಲ ಮಕ್ಕಳು ಆಟದ ಬಯಲಿನಲ್ಲಿ “ಟೋಪಿ ಬೇಕೆ ಟೋಪಿ” ಆಟ ಆಡುವರು.	ಶಿಕ್ಷಕರು				ಪಠ್ಯಪುಸ್ತಕದಲ್ಲಿ ಪುಟಸಂಖ್ಯೆ 44, 45 ಮತ್ತು 46ನ್ನು ಗಮನದಲ್ಲಿಟ್ಟುಕೊಂಡು ಅಲ್ಲಿರುವ ಚಟುವಟಿಕೆಗಳನ್ನು ಮಾಡಿಸುವರು. ಈ ಮೇಲಿನ ಚಟುವಟಿಕೆಗೆ ಸಂಬಂಧಿಸಿದಂತೆ ಸಂಕಲನದ ಬೇರೆ ಲೆಕ್ಕಗಳನ್ನು ಮಾಡಿಸುವರು.	
	ಶಿಕ್ಷಕರು				ಹಿರೇಮಣಿ ಮಕ್ಕಳನ್ನು 2 ಗುಂಪುಗಳಾಗಿ ವಿಂಗಡಿಸಿ ಒಂದು ತಂಡಕ್ಕೆ ಕೋಡಿ ಮತ್ತು ಒಂದು ತಂಡಕ್ಕೆ ಕೋಡಿ ಎಂದು ಹೆಸರಿಸುವರು. ಚಿತ್ರದಲ್ಲಿ ತೋರಿಸಿರುವಂತೆ 4 ಗೆರೆಗಳನ್ನು ಹಾಕಿ ಮಧ್ಯದ ಗೆರೆಗಳಲ್ಲಿ ಚಿತ್ರದಲ್ಲಿ ತೋರಿಸಿರುವಂತೆ ಮಕ್ಕಳನ್ನು ನಿಲ್ಲಿಸುವರು. ಮಧ್ಯದಲ್ಲಿ ಶಿಕ್ಷಕ ನಿಂತು ಕೋ.....ಳಿ ಅಥವಾ ಕೋ.....ತಿ ಎಂದು ಒಂದು ತಂಡದ ಹೆಸರನ್ನು ಹೇಳುವರು ಹೆಸರನ್ನು ಹೇಳಿದ ತಂಡದವರು ಗುರಿ ರೇಖೆ ಮುಟ್ಟಬೇಕು. 1. _____ ಗುರಿ ಮುಟ್ಟುವ ರೇಖೆ ಕೋಡಿಗುಂಪು   ಶಿಕ್ಷಕ ಕೋಡಿ ಗುಂಪು  _____ ಗುರಿ ಮುಟ್ಟುವ ರೇಖೆ ಗೆರೆ ಮುಟ್ಟುವ ಮುನ್ನ ಎದುರಾಳಿ ಅವರನ್ನು ಮುಟ್ಟಬೇಕು. ಮುಟ್ಟಿಸಿಕೊಂಡವರು ಮುಟ್ಟಿದ ತಂಡಕ್ಕೆ ಸೇರುವರು. ಇದೇ ರೀತಿ ಆಟವನ್ನು ಮುಂದುವರಿಸುವರು.						

ಕೆಳಿ-ಕಲಿ ಪಾಠವನ್ನು ಕೆಳಿಸುವರು

ಅವಧಿ	ಸಮಯ ಹಂಚಿಕೆ	ಮೂರನೇ ತರಗತಿ					ಬದನೇ ತರಗತಿ				
		ವಿಷಯ ಮತ್ತು ಪಾಠದ ಹೆಸರು	ಸಾಮರ್ಥ್ಯದ ವಿವರ	ಬಳಸಬಹುದಾದ ಕಲಿಕಾ ಸಾಮಗ್ರಿ	ನಿರ್ವಹಣೆ	ಕಲಿಕಾ ಪ್ರಕ್ರಿಯೆ	ವಿಷಯ ಮತ್ತು ಪಾಠದ ಹೆಸರು	ಸಾಮರ್ಥ್ಯದ ವಿವರ	ಬಳಸಬಹುದಾದ ಕಲಿಕಾ ಸಾಮಗ್ರಿ	ನಿರ್ವಹಣೆ	ಕಲಿಕಾ ಪ್ರಕ್ರಿಯೆ
1	2	3	4	5	6	7	8	9	10	11	12
3ನೇ	15 ನಿ	ಗಣಿತ ಸಂಕಲನ (ಸಂಕಲನ ಮತ್ತು ವಿಸ್ತರಿಸಿ ಬರೆದು ಸಂಕಲನ)	* ಮೊತ್ತವು 99ಕ್ಕೆ ಮೀರದಂತೆ ದಶಕವಿಲ್ಲದ ಹಾಗೂ ದಶಕವಿರುವ ಹಾಗೆ ಮೂರು ಅಂಕಗಳಲ್ಲಿ 2 ಅಥವಾ 3 ಸಂಖ್ಯೆಗಳ ಸಂಕಲನ ಮಾಡುವುದು.		ಶಿಕ್ಷಕರು	ಮಕ್ಕಳನ್ನು ವೃತ್ತಾಕಾರವಾಗಿ ನಿಲ್ಲಿಸಿ ಅವರಿಗೆ 'ಎಷ್ಟಪ್ಪಾ ಎಷ್ಟು ನೀವು ಕೇಳಿದಷ್ಟು' ಎಂಬ ಚಟುವಟಿಕೆಯನ್ನು ಮಾಡಿಸುವರು.					
	55 ನಿ			ಸಂಖ್ಯೆಗಳ ಮಿಂಚುಪಟ್ಟಿ	ಶಿಕ್ಷಕರು	<p>ಮೊದಲು ಪಠ್ಯಪುಸ್ತಕದಲ್ಲಿ ಬರುವ ಪುಟಸಂಖ್ಯೆ 56ರಲ್ಲಿನ ಕೂಡಿರಿ, ಲೆಕ್ಕಗಳನ್ನು ಕಪ್ಪುಹಲಗೆಯ ಮೇಲೆ ಮಕ್ಕಳಿಂದ ಮಾಡಿಸುವರು.</p> <p>ಮಾದರಿ : - 1) $\begin{array}{r} 363 \\ 348 \\ \hline 711 \end{array}$</p> <p>ನಂತರ ಪುಟ 57ರಲ್ಲಿನ ವಿಸ್ತರಿಸಿ ಬರೆದು ಸಂಕಲನ ಮಾಡಿ ಚಟುವಟಿಕೆ ಮಾಡಿಸುವರು.</p> <p>ಮಾದರಿ :</p> <p>1) $\begin{array}{r} 234 \\ 342 \\ \hline \end{array} \quad \begin{array}{l} 2 \text{ ನೂರುಗಳು} \\ 3 \text{ } \\ \hline \end{array} + 3 \text{ ಹತ್ತುಗಳು} + 4 \text{ ಬಿಡಿ}$</p> <p>$\begin{array}{r} 234 \rightarrow 200 + 30 + 4 \\ 342 \rightarrow 300 + 40 + 2 \\ \hline 576 \rightarrow 500 + 70 + 6 \end{array}$</p> <p>ಈ ರೀತಿಯಲ್ಲಿ ಮಾದರಿಯಾಗಿ ತೋರಿಸಿದ ನಂತರ ಮಕ್ಕಳ ಕಲಿಕೆಯನ್ನು ಕಪ್ಪುಹಲಗೆಯ ಮೇಲೆ ಲೆಕ್ಕ ಬಿಡಿಸುವ ಮೂಲಕ ಮೌಲ್ಯಮಾಪನ ಮಾಡುವರು, ತಪ್ಪಿದ್ದನ್ನು ಸರಿಪಡಿಸುವರು.</p>					
	10 ನಿ					ಶಿಕ್ಷಕರು	ಮಕ್ಕಳು ಬಿಡಿಸಿದ ಲೆಕ್ಕಗಳನ್ನು ಪರಿಶೀಲಿಸುವರು.				

5ನೇ ತರಗತಿಯು 4ನೇ ತರಗತಿಯೊಂದಿಗೆ ಹೊಂದಾಣಿಕೆಯಾಗಿರುತ್ತದೆ.

ಅವಧಿ	ಸಮಯ ಹಂಚಿಕೆ	ಮೂರನೇ ತರಗತಿ					ಬದನೇ ತರಗತಿ				
		ವಿಷಯ ಮತ್ತು ಪಾಠದ ಹೆಸರು	ಸಾಮರ್ಥ್ಯದ ವಿವರ	ಬಳಸಬಹುದಾದ ಕಲಿಕಾ ಸಾಮಗ್ರಿ	ನಿರ್ವಹಣೆ	ಕಲಿಕಾ ಪ್ರಕ್ರಿಯೆ	ವಿಷಯ ಮತ್ತು ಪಾಠದ ಹೆಸರು	ಸಾಮರ್ಥ್ಯದ ವಿವರ	ಬಳಸಬಹುದಾದ ಕಲಿಕಾ ಸಾಮಗ್ರಿ	ನಿರ್ವಹಣೆ	ಕಲಿಕಾ ಪ್ರಕ್ರಿಯೆ
1	2	3	4	5	6	7	8	9	10	11	12
4ನೇ	10 ನಿ	ಪರಿಸರ ಅಧ್ಯಯನ ನಮ್ಮ ಹಲ್ಲುಗಳು	* ಹಲ್ಲುಗಳ ಕಾರ್ಯ, ಸ್ವಚ್ಛತೆ ಮತ್ತು ರಕ್ಷಣೆಯ ವಿಧಾನಗಳನ್ನು ಅರಿಯುವರು	ಹಲ್ಲುಗಳ ಚಾರ್ಟ್	ಶಿಕ್ಷಕರು	ಈಗಾಗಲೇ ತಿಳಿದಿರುವಂತಹ ಹಲ್ಲುಗಳ ವಿಧಗಳನ್ನು ಮತ್ತು ಅವುಗಳ ಕಾರ್ಯವನ್ನು ಸಂಕ್ಷಿಪ್ತವಾಗಿ ಪುನರಾವರ್ತಿಸುವರು.					
	ಶಿಕ್ಷಕರು				<p>ಹಲ್ಲುಗಳ ಹುಟ್ಟು :</p> <p>ಮಕ್ಕಳಿಗೆ 2-3 ವರ್ಷದಲ್ಲಿ ಹಾಲು ಹಲ್ಲುಗಳು, ನಂತರ ಇವು ಬಿದ್ದು ಶಾಶ್ವತ ಹಲ್ಲುಗಳು ಹುಟ್ಟುವುದು. ಇವು ಒಟ್ಟು 32. ಇವುಗಳನ್ನು ಕಳೆದುಕೊಂಡರೆ ಪುನಃ ಹುಟ್ಟುವುದಿಲ್ಲವೆಂಬುದನ್ನು ವಿವರವಾಗಿ ತಿಳಿಸುವರು.</p> <p>ನಂತರ ನಾವು ಆಹಾರ ತಿನ್ನಲು ಹಲ್ಲುಗಳು ತುಂಬಾ ಮುಖ್ಯವೆಂಬುದನ್ನು ತಿಳಿಸುತ್ತಾ ಹಲ್ಲುಗಳು ಹೇಗೆ ಹಾಳಾಗುತ್ತವೆ ಎಂಬುದನ್ನು ಸವಿವರವಾಗಿ ತಿಳಿಸಿ ಕೊಡುವರು.</p>						
	ಶಿಕ್ಷಕರು				ನಂತರ ಪಠ್ಯದ ಮುಖ್ಯಾಂಶಗಳು ಪುನರಾವರ್ತನೆಯಾಗಲು ಪೂರಕವಾಗುವಂತೆ ಪ್ರಶ್ನೆಗಳನ್ನು ಕೇಳುವ ಮೂಲಕ ವಿದ್ಯಾರ್ಥಿಗಳ ಮೌಲ್ಯಮಾಪನ ಮಾಡುವರು.						

5ನೇ ತರಗತಿಯು 4ನೇ ತರಗತಿಯೊಂದಿಗೆ ಹೊಂದಾಣಿಕೆಯಾಗಿರುತ್ತದೆ.

ಅವಧಿ	ಸಮಯ ಹಂಚಿಕೆ	ಬೂರನೇ ತರಗತಿ					ಬದನೇ ತರಗತಿ				
		ವಿಷಯ ಮತ್ತು ಪಾಠದ ಹೆಸರು	ಸಾಮರ್ಥ್ಯದ ವಿವರ	ಬಳಸಬಹುದಾದ ಕಲಿಕಾ ಸಾಮಗ್ರಿ	ನಿರ್ವಹಣೆ	ಕಲಿಕಾ ಪ್ರಕ್ರಿಯೆ	ವಿಷಯ ಮತ್ತು ಪಾಠದ ಹೆಸರು	ಸಾಮರ್ಥ್ಯದ ವಿವರ	ಬಳಸಬಹುದಾದ ಕಲಿಕಾ ಸಾಮಗ್ರಿ	ನಿರ್ವಹಣೆ	ಕಲಿಕಾ ಪ್ರಕ್ರಿಯೆ
1	2	3	4	5	6	7	8	9	10	11	12
1ನೇ	10 ನಿ	ಕನ್ನಡ ಜೇನು	* ಸರಳ ಮಾರ್ಗದರ್ಶಿತ ರಚನೆಗಳನ್ನು ಬರೆಯುವುದು.	ಸರಳ ವಾಕ್ಯಗಳ ಮಿಂಚುಪಟ್ಟಿಗಳು	ಶಿಕ್ಷಕರು	ಸರಳ ಪ್ರಾಸಂಗಿಕಗಳನ್ನು ಸಂಗ್ರಹಿಸಿ ಹೇಳಿ ಕೊಡುವರು.	ಕನ್ನಡ ನಮ್ಯ ಕನಸು	* ಸರಳ ಹಾಗೂ ಗೊತ್ತಿರುವ ವಿಷಯಗಳ ಬಗ್ಗೆ ಮಾತನಾಡುವುದು. * ಮಧ್ಯದಲ್ಲಿ ಹೇಳಲಾದ ವಿಚಾರಗಳನ್ನು ಚರ್ಚಿಸಿ ತೀರ್ಮಾನಕ್ಕೆ ಬರುವುದು.		ಶಿಕ್ಷಕರು	3ನೇ ತರಗತಿ ಮಕ್ಕಳೊಂದಿಗೆ ಸೇರಿ ಚಟುವಟಿಕೆಯಲ್ಲಿ ಭಾಗವಹಿಸುವರು.
	ಹಿರೇಮಣಿ				ಹಿಂದಿನ ಅವಧಿಯಲ್ಲಿ ಹೇಳಲಾದ ಗದ್ಯಭಾಗವನ್ನು ಮಕ್ಕಳು ತಪ್ಪಿಲ್ಲದೆ ಅಂದವಾಗಿ ಬರೆಯಲು ಹೇಳುವರು.	ಶಿಕ್ಷಕರು					ಘಟಕ ಪರಿಚ್ಛೆಯಲ್ಲಿ ಕಲಿಕೆಯಲ್ಲಿ ಹಿಂದುಳಿದ ಮಕ್ಕಳನ್ನು ಗುರ್ತಿಸಿ ಪರಿಹಾರ ಬೋಧನೆ ಮಾಡುವರು.
	ಹಿರೇಮಣಿ				ಪ್ರತಿ ಮಗುವೂ ತಾವು ಜೇನಿನ ಬಗ್ಗೆ ತಿಳಿದ ವಿಷಯವನ್ನು ಎಲ್ಲಾ ಮಕ್ಕಳಿಗೆ ಒಬ್ಬೊಬ್ಬರಾಗಿ ಹೇಳಿಸುವರು.	ಶಿಕ್ಷಕರು					ಯೋಗದ ಪಥಗಳಾದ * ಜ್ಞಾನ ಯೋಗ * ಭಕ್ತಿಯೋಗ * ಕರ್ಮಯೋಗ * ಕರ್ಮಯೋಗ * ರಾಜಯೋಗ ಇವುಗಳ ಬಗ್ಗೆ ತಿಳಿಸುವರು. ಸೂಚನೆ : ಜೀವನ ವಿಜ್ಞಾನ ಕೃಷಿಡಿಯ ಪುಟ ಸಂಖ್ಯೆ 32 ಮತ್ತು 33ನ್ನು ನೋಡಿ ಮಾಹಿತಿ ಬಳಸಿಕೊಳ್ಳುವರು.

ಅವಧಿ	ಸಮಯ ಹಂಚಿಕೆ	ಮೂರನೇ ತರಗತಿ					ಬದನೇ ತರಗತಿ				
		ವಿಷಯ ಮತ್ತು ಫಾಲ್ಡ್ ಹೆಸರು	ಸಾಮರ್ಥ್ಯದ ವಿವರ	ಬಳಸಬಹುದಾದ ಕಲಿಕಾ ಸಾಮಗ್ರಿ	ನಿರ್ವಹಣೆ	ಕಲಿಕಾ ಪ್ರಕ್ರಿಯೆ	ವಿಷಯ ಮತ್ತು ಫಾಲ್ಡ್ ಹೆಸರು	ಸಾಮರ್ಥ್ಯದ ವಿವರ	ಬಳಸಬಹುದಾದ ಕಲಿಕಾ ಸಾಮಗ್ರಿ	ನಿರ್ವಹಣೆ	ಕಲಿಕಾ ಪ್ರಕ್ರಿಯೆ
1	2	3	4	5	6	7	8	9	10	11	12
2ನೇ	10 ನಿ	ಜೀವನ ವಿಜ್ಞಾನ : ಯೋಗ	* ಯೋಗದ ಮಹತ್ವ ಮತ್ತು ಉಪಯೋಗ ತಿಳಿಯುವರು	ಯೋಗಾಸನದ ಚಿತ್ರಪಟ	ಶಿಕ್ಷಕರು	ಜೀವನ ವಿಜ್ಞಾನ ಯೋಗ ಅಧ್ಯಾಯ (ಪುಟಸಂಖ್ಯೆ 32)ದ ಪ್ರಾರ್ಥನಾ ಗೀತೆಯನ್ನು ಕಷ್ಟ ಹಲಗೆಯ ಮೇಲೆ ಬರೆದು ಬರೆದುಕೊಳ್ಳಲು ಹೇಳುವರು.	ಗಣಿತ : ಮೂಲಕ್ರಿಯೆಗಳು (ವ್ಯವಕಲನ)	* ವ್ಯವಕಲನ ಸಮಸ್ಯೆಗಳನ್ನು ಅರಿಯುವರು	ಚೈತನ್ಯ 1 ರ ಕೈಪಿಡಿ	ಹಿರೇಮಣಿ	ಪಠ್ಯಪುಸ್ತಕದ ಪುಟ ಸಂಖ್ಯೆ 39ರಲ್ಲಿರುವ ಅಭ್ಯಾಸ 1.3ರ ಮೌಖಿಕ ಪ್ರಶ್ನೆಗಳನ್ನು ಕೇಳಿ ಉತ್ತರ ಪಡೆಯುವರು.
	ಹಿರೇಮಣಿ				ಪ್ರಾರ್ಥನೆಯ ಗೀತೆ ಬರೆದುಕೊಂಡು ಯೋಗದ ಪ್ರಾರ್ಥನೆಯನ್ನು ಎಲ್ಲ ಮಕ್ಕಳು ಅಭ್ಯಾಸ ಮಾಡುವರು.	ಮೂಲಮಾನದ ಕೋಷ್ಟಕಗಳು			ಶಿಕ್ಷಕರು	ಲಿಖಿತ ಲೆಕ್ಕಗಳನ್ನು ಕಷ್ಟ ಹಲಗೆಯ ಮೇಲೆ ಮಕ್ಕಳಿಂದ ಮಾಡಿಸುವರು. ಪ್ರತಿ ಮಗವೂ ವೀಕ್ಷಣೆಯಿಂದ ಪುನರ್ಮನನ ಮಾಡಿಕೊಳ್ಳುವರು.	
	ಶಿಕ್ಷಕರು				ಜೀವನ ವಿಜ್ಞಾನ ಕೈಪಿಡಿಯ ಪುಟ ಸಂಖ್ಯೆ 37ರಲ್ಲಿರುವಂತೆ ಕುಳಿತು ಮಾಡುವ ಕೆಲವು ವ್ಯಾಯಾಮ ಮತ್ತು ಯೋಗಾಸನದ ಪೂರಕ ಆಸನಗಳನ್ನು ಮಾಡಿಸುವರು.	ಜೀವನ ವಿಜ್ಞಾನ ಕೈಪಿಡಿ			ಶಿಕ್ಷಕರು		
	30 ನಿ						ಜೀವನ ವಿಜ್ಞಾನ : ಯೋಗ	* ಯೋಗದ ಮಹತ್ವ ಅರಿಯುವರು.			
	40 ನಿ										ಜೀವನ ವಿಜ್ಞಾನ ಕೈಪಿಡಿ

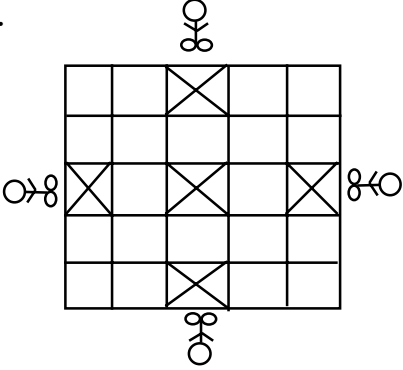
3ನೇ ತರಗತಿ ಮಕ್ಕಳೊಂದಿಗೆ ಯೋಗಾಸನ ಮಾಡುವರು

ಅವಧಿ	ಸಮಯ ಹಂಚಿಕೆ	ಮೂರನೇ ತರಗತಿ					ಬದನೇ ತರಗತಿ				
		ವಿಷಯ ಮತ್ತು ಪಾಠದ ಹೆಸರು	ಸಾಮರ್ಥ್ಯದ ವಿವರ	ಬಳಸಬಹುದಾದ ಕಲಿಕಾ ಸಾಮಗ್ರಿ	ನಿರ್ವಹಣೆ	ಕಲಿಕಾ ಪ್ರಕ್ರಿಯೆ	ವಿಷಯ ಮತ್ತು ಪಾಠದ ಹೆಸರು	ಸಾಮರ್ಥ್ಯದ ವಿವರ	ಬಳಸಬಹುದಾದ ಕಲಿಕಾ ಸಾಮಗ್ರಿ	ನಿರ್ವಹಣೆ	ಕಲಿಕಾ ಪ್ರಕ್ರಿಯೆ
1	2	3	4	5	6	7	8	9	10	11	12
3ನೇ	10 ನಿ	ಪರಿಸರ ಅಧ್ಯಯನ ನಮ್ಮ ಹಲ್ಲುಗಳು	* ಹಲ್ಲುಗಳ ಕಾರ್ಯ, ಸ್ವಚ್ಛತೆ ಮತ್ತು ರಕ್ಷಣೆಯ ವಿಧಾನಗಳನ್ನು ಅರಿಯುವರು.	ಹಲ್ಲುಗಳ ಸ್ವಚ್ಛತಾ ಕ್ರಮಗಳ ಪಟ್ಟಿ	ಶಿಕ್ಷಕರು	ಮಕ್ಕಳಿಂದ ಈ ಹಿಂದಿನ ಅವಧಿಯಲ್ಲಿ ತಿಳಿಸಿದ ಹಾಲು ಹಲ್ಲುಗಳು ಹಾಗೂ ಶಾಶ್ವತ ಹಲ್ಲುಗಳ ಬಗ್ಗೆ ಕೇಳುತ್ತಾ ಅದನ್ನು ಮತ್ತೊಮ್ಮೆ ಪುನರಾವರ್ತನೆ ಮಾಡುವರು.					
	ಶಿಕ್ಷಕರು				<p>ಹಲ್ಲುಗಳ ಸ್ವಚ್ಛತೆ :</p> <p>ಹಲ್ಲುಗಳ ಸ್ವಚ್ಛತೆಯನ್ನು ಕಾಪಾಡಲು ಪಠ್ಯಪುಸ್ತಕದ ಪುಟಸಂಖ್ಯೆ 42 ಮತ್ತು 43ರಲ್ಲಿ ಬರುವ ಸ್ವಚ್ಛತಾ ಕ್ರಮಗಳನ್ನು ಶಿಕ್ಷಕರು ಸವಿವರವಾಗಿ ತಿಳಿಸಿಕೊಡುವರು.</p> <p>ಇದರ ಜೊತೆಗೆ ಪಠ್ಯದಲ್ಲಿನ ನೆನಪಿಡು ಚಟುವಟಿಕೆಯನ್ನು ಪುನರ್ಮನನ ಮಾಡಿಸುವರು.</p>						
	ಶಿಕ್ಷಕರು				ಸರಳ ಪ್ರಶ್ನೆಗಳನ್ನು ಕೇಳುವ ಮೂಲಕ ಪಠ್ಯದ ಮುಖ್ಯಾಂಶಗಳು ಮತ್ತೊಮ್ಮೆ ಪುನರಾವರ್ತನೆಯಾಗುವಂತೆ ಮಾಡುತ್ತಾ ವಿದ್ಯಾರ್ಥಿಗಳ ಮೌಲ್ಯಮಾಪನ ಮಾಡುವರು.						

5ನೇ ತರಗತಿಯ 4ನೇ ತರಗತಿಯೊಂದಿಗೆ ಹೊಂದಾಣಿಕೆಯಾಗಿರುತ್ತದೆ

ಅವಧಿ	ಸಮಯ ಹಂಚಿಕೆ	ಮೂರನೇ ತರಗತಿ					ಬದನೇ ತರಗತಿ				
		ವಿಷಯ ಮತ್ತು ಪಾಠದ ಹೆಸರು	ಸಾಮರ್ಥ್ಯದ ವಿವರ	ಬಳಸಬಹುದಾದ ಕಲಿಕಾ ಸಾಮಗ್ರಿ	ನಿರ್ವಹಣೆ	ಕಲಿಕಾ ಪ್ರಕ್ರಿಯೆ	ವಿಷಯ ಮತ್ತು ಪಾಠದ ಹೆಸರು	ಸಾಮರ್ಥ್ಯದ ವಿವರ	ಬಳಸಬಹುದಾದ ಕಲಿಕಾ ಸಾಮಗ್ರಿ	ನಿರ್ವಹಣೆ	ಕಲಿಕಾ ಪ್ರಕ್ರಿಯೆ
1	2	3	4	5	6	7	8	9	10	11	12
4ನೇ	10 ನಿ	ಗಣಿತ ಸಂಕಲನ	* ನಿತ್ಯ ಜೀವನದ ಸರಳ ಸಂಲನದ ಸಮಸ್ಯೆಗಳನ್ನು ಬಿಡಿಸುವುದು.	ನೋಟು ಚಿಲ್ಲರೆ ನಾಣ್ಯಗಳು	ಶಿಕ್ಷಕರು	ಮಕ್ಕಳಿಗೆ ನಿತ್ಯ ಜೀವನದಲ್ಲಿ ತಂದೆ -ತಾಯಿ ಅಂಗಡಿಗೆ ಕಳುಹಿಸಿದಾಗ ಅಲ್ಲಿ ನಡೆಯುವ ವ್ಯವಹಾರ ಕುರಿತು ಚರ್ಚಿಸುವರು.					
	30 ನಿ			ಅಂಕಿ ಮತ್ತು ಸಂಖ್ಯೆಗಳ ಮಿಂಚು ಪಟ್ಟಿಗಳು	ಶಿಕ್ಷಕರು	ಶಿಕ್ಷಕರು ಪಠ್ಯಪುಸ್ತಕದ ಪುಟಸಂಖ್ಯೆ 58ರಲ್ಲಿ ಬರುವ ಈ ಸಮಸ್ಯೆಗಳನ್ನು ಬಿಡಿಸು. ಈ ಚಟುವಟಿಕೆ ಮಾಡಿಸುವರು. ಒಂದು ಸಮಸ್ಯೆಯನ್ನು ಕಪ್ಪು ಹಲಗೆ ಮೇಲೆ ಮಾದರಿಯಾಗಿ ಮಾಡಿ ತೋರಿಸಿ ಇದರ ಜೊತೆಗೆ ಇನ್ನು ಕೆಲವು ಮಕ್ಕಳಿಂದ ಕಪ್ಪುಹಲಗೆ ಮೇಲೆ ಮಾಡಿಸುವರು.					
	40 ನಿ	ಸಾ.ಉ.ಉ.ಕಾ ಆಟಿಕೆ ತಯಾರಿಕೆ	* ತೆಂಗಿನ ಗರಿಗಳಿಂದ ವಿವಿಧ ಬಗೆಯ ಆಟಿಕೆಗಳನ್ನು ತಯಾರಿಸಲು ಮಾಡುವರು.		ಶಿಕ್ಷಕರು	ತೆಂಗಿನ ಗರಿಗಳನ್ನು ಮಕ್ಕಳಿಂದ ತರಿಸಿ ಅವರಿಗೆ ಬರುವಂತಹ ವಿವಿಧ ಬಗೆಯ ಆಟಿಕೆಗಳನ್ನು ತಯಾರಿಸಲು ಹೇಳಿ ನಂತರ ಪ್ರತಿಯೊಬ್ಬರ ಆಟಿಕೆಗಳನ್ನು ಅದರಿಂದ ಪ್ರದರ್ಶನ ಮಾಡಿಸುತ್ತಾ ಮಕ್ಕಳ ಮನಸ್ಸನ್ನು ಸಂತೋಷಪಡಿಸುವರು.					

4ನೇ ತರಗತಿಯ ಕೊಂಡಾಣಿಕೆಯಾಗಿರುತ್ತದೆ.

ಅವಧಿ	ಸಮಯ ಹಂಚಿಕೆ	ಮೂರನೇ ತರಗತಿ					ಬದನೇ ತರಗತಿ				
		ವಿಷಯ ಮತ್ತು ಪಾಠದ ಹೆಸರು	ಸಾಮರ್ಥ್ಯದ ವಿವರ	ಬಳಸಬಹುದಾದ ಕಲಿಕಾ ಸಾಮಗ್ರಿ	ನಿರ್ವಹಣೆ	ಕಲಿಕಾ ಪ್ರಕ್ರಿಯೆ	ವಿಷಯ ಮತ್ತು ಪಾಠದ ಹೆಸರು	ಸಾಮರ್ಥ್ಯದ ವಿವರ	ಬಳಸಬಹುದಾದ ಕಲಿಕಾ ಸಾಮಗ್ರಿ	ನಿರ್ವಹಣೆ	ಕಲಿಕಾ ಪ್ರಕ್ರಿಯೆ
1	2	3	4	5	6	7	8	9	10	11	12
1ನೇ	10 ನಿ	ಕನ್ನಡ ಜೇನು	* ಸರಳ ಮಾರ್ಗದರ್ಶಿತ ರಚನೆಗಳನ್ನು ಬರೆಯುವುದು.		ಶಿಕ್ಷಕರು	“ಓಡು ಎಂದರೆ ನಿಲ್ಲು, ನಿಲ್ಲು ಎಂದರೆ ಓಡು” ಆಟ ಆಡಿಸುವುದು. ಸೂಚನೆ : ಮಕ್ಕಳನ್ನು ವೃತ್ತಾಕಾರವಾಗಿ ನಿಲ್ಲಿಸುವುದು.	ಕನ್ನಡ ಆಡಿ ನಲಿಯೋಣ	* ಗುಂಪು ಚಟುವಟಿಕೆಯನ್ನು ಕಾರ್ಯರೂಪಕ್ಕೆ ತರಲು ವರೋಚಿತ ಸೂಚನೆಗಳನ್ನು ಅರ್ಥಮಾಡಿಕೊಳ್ಳುವುದು.		ಶಿಕ್ಷಕರು	3ನೇ ತರಗತಿ ಮಕ್ಕಳೊಂದಿಗೆ ಸೇರಿ ಆಡುವರು.
	30 ನಿ			ಹಿರೇಮಣಿ	ಹಿಂದಿನ ಅವಧಿಯಲ್ಲಿ ಹೇಳಲಾದ ಗದ್ಯಭಾಗವನ್ನು ಪ್ರತಿ ಮಗುವಿನಿಂದಲೂ ತಪ್ಪಿಲ್ಲದೆ ಓದಲು ತಿಳಿಸುವುದು. ಹಿರೇಮಣಿ ಓದಿಸುವನು.				ಶಿಕ್ಷಕರು	“ಚೆಣ್ಣರ ಲೋಕದಲ್ಲಿ.....ಅವುಗಳ ಉದ್ದೇಶ ಒಂದೇ” ಈ ಗದ್ಯಭಾಗವನ್ನು ಸ್ವರಭಾರ ಏರಿಳಿತದೊಂದಿಗೆ ಹೇಳಿಕೊಡುವರು. ನಡುವೆ ಬರುವ ಹಾಡನ್ನು ರಾಗಬದ್ಧವಾಗಿ ಹೇಳಿಕೊಡುವರು. ನಂತರ ಮೌನ ಓದನ್ನು ನೀಡುವರು.	
	10 ನಿ			ಹಿರೇಮಣಿ	ಚಟುವಟಿಕೆಯಲ್ಲಿ ಮುಂದುವರಿಯುವರು.		ಶಿಕ್ಷಕರು	ಮಕ್ಕಳಿಗೆ ಚೌಕಾಬಾರದ ನಿಯಮಗಳನ್ನು ಹೇಳಿ ಗುಂಪುಗಳಾಗಿ ವಿಂಗಡಿಸಿ ಆಟ ಆಡಲು ಸೂಚಿಸುವರು.			
	30 ನಿ			ಶಿಕ್ಷಕರು	“ವಿಮಲ, ರಮ, ವಿಲಿಯಂ.....ಕಟ್ಟಿದರೆ ಬಹಳ ನೋವಾಗುತ್ತದೆ.” ಇಲ್ಲಿಯವರೆಗಿನ ಪಾಠವನ್ನು ಸ್ವರ ಭಾರ ಏರಿಳಿತದೊಂದಿಗೆ ಅಭಿನಯದೊಂದಿಗೆ ಓದುವರು. ನಂತರ ಮಕ್ಕಳಿಂದ ಈ ಗದ್ಯಭಾಗವನ್ನು ಓದಿಸುವರು.	ಜೀವನ ವಿಜ್ಞಾನ ಮನಸರಂಜನೆ ಆಟಗಳು	* ಚೌಕಾಕಾರದ ಆಟವನ್ನು ತಿಳಿಯುವರು * ಉಜ್ಜಿದ ಹುಣಸೇಬೀಜ * ವಿವಿಧ ರೀತಿಯ ಕಾಳುಗಳು * ಬೇಳೇಚೂರು ಚೌಕಾಬಾರದ ಆಕೃತಿ ಪಟ್ಟಿ	ಶಿಕ್ಷಕರು	ಮಕ್ಕಳಿಗೆ ಚೌಕಾಬಾರದ ನಿಯಮಗಳನ್ನು ಹೇಳಿ ಗುಂಪುಗಳಾಗಿ ವಿಂಗಡಿಸಿ ಆಟ ಆಡಲು ಸೂಚಿಸುವರು.		
					ಶಿಕ್ಷಕರು	ಹಿರೇಮಣಿ	ಶಿಕ್ಷಕರ ಸೂಚನೆಯಂತೆ ಚೌಕಾಬಾರದ ಆಟವನ್ನು ಆಡುವರು. 		ಹಿರೇಮಣಿ	ಶಿಕ್ಷಕರ ಸೂಚನೆಯಂತೆ ಚೌಕಾಬಾರದ ಆಟವನ್ನು ಆಡುವರು.	


ಅವಧಿ	ಸಮಯ ಹಂಚಿಕೆ	ಬೂರನೇ ತರಗತಿ					ಬದನೇ ತರಗತಿ				
		ವಿಷಯ ಮತ್ತು ಪಾಠದ ಹೆಸರು	ಸಾಮರ್ಥ್ಯದ ವಿವರ	ಬಳಸಬಹುದಾದ ಕಲಿಕಾ ಸಾಮಗ್ರಿ	ನಿರ್ವಹಣೆ	ಕಲಿಕಾ ಪ್ರಕ್ರಿಯೆ	ವಿಷಯ ಮತ್ತು ಪಾಠದ ಹೆಸರು	ಸಾಮರ್ಥ್ಯದ ವಿವರ	ಬಳಸಬಹುದಾದ ಕಲಿಕಾ ಸಾಮಗ್ರಿ	ನಿರ್ವಹಣೆ	ಕಲಿಕಾ ಪ್ರಕ್ರಿಯೆ
1	2	3	4	5	6	7	8	9	10	11	12
2ನೇ	10 ನಿ	ಜೀವನ ವಿಜ್ಞಾನ ಚೌಕಾಬಾರ ಆಟ	* ಚೌಕಾಬಾರ ಆಟ ಆಡುತ್ತಾ ಮನರಂಜನೆ ಹೊಂದುವುದು.	* ಉಜ್ಜಿದ ಹುಣಸೇಬೀಜ * ಚೌಕಾಬಾರದ ಆಕೃತಿ ಪುಟ * ಕಾಳುಗಳು * ಬಳೆಚೂರುಗಳು	ಶಿಕ್ಷಕರು	ಚೌಕಾಬಾರದ ನಿಯಮಗಳನ್ನು ಹೇಳುವರು, ಆಟ ಆಡುವ ನಿಯಮವನ್ನು ತಿಳಿಸುವರು.	ಗಣಿತ : ಮೂಲಕ್ರಿಯೆಗಳು, ಗುಣಾಕಾರ	* ಗುಣಾಕಾರದ ಕಲ್ಪನೆ ಮೂಡಿಸುವುದು		ಹಿರೇಮಣಿ	ಹಿಂದಿನ ಅವಧಿಯಲ್ಲಿ ಹೇಳಿದ ವ್ಯವಕಲನ ಲೆಕ್ಕಗಳನ್ನು ಮಾಡುವರು.
	ಶಿಕ್ಷಕರು				ಶಿಕ್ಷಕರು ಹೇಳಿದ ನಿಯಮಗಳನ್ನು ಅನುಸರಿಸುತ್ತಾ ಮಕ್ಕಳು ನಾಲ್ಕು ಜನದ ಒಂದು ಗುಂಪಿನಂತೆ ಹಲವು ಗುಂಪುಗಳಾಗಿ ಆಯಾಯ ಗುಂಪಿನಲ್ಲಿ ಚೌಕಾಬಾರ ಆಟ ಆಡುವರು.	ಶಿಕ್ಷಕರು				ಪಠ್ಯಪುಸ್ತಕದ ಪುಟ ಸಂಖ್ಯೆ 49 ಮತ್ತು 50ರಲ್ಲಿರುವ ಚಟುವಟಿಕೆಗಳನ್ನು ಮಾಡಿಸುತ್ತಾ ದಶಮಾಂಶ ಗುಣಾಕಾರದ ನಿಯಮಗಳನ್ನು ಹೇಳುವರು. ಜೊತೆಗೆ ಕೆಲವು ನಿತ್ಯಜೀವನದ ಸಮಸ್ಯೆಗಳನ್ನು ಬಿಡಿಸುವರು.	
	40 ನಿ				ಸಾ.ಉ.ಉ.ಕಾ ಬೆಂಕಿಕಡ್ಡಿಗಳಿಂದ ಆಕೃತಿ ತಯಾರಿಕೆ	* ಸೃಜನ ಶೀಲತೆ ಬೆಳೆಸುವುದು				ರಟ್ಟು ಕಡ್ಡಿಗಳು, ಗಮ್, ವೆಲ್‌ವೆಟ್ ಪೇಪರ್, ಗುಂಡುಪಿನ್ನು ಇತ್ಯಾದಿ.	ಶಿಕ್ಷಕರು

ಕೆಲವು ಕಲಿ ಪಾಠವನ್ನು ಕೇಳಿಸುವರು

ಅವಧಿ	ಸಮಯ ಹಂಚಿಕೆ	ಮೂರನೇ ತರಗತಿ					ಐದನೇ ತರಗತಿ				
		ವಿಷಯ ಮತ್ತು ಪಾಠದ ಹೆಸರು	ಸಾಮರ್ಥ್ಯದ ವಿವರ	ಬಳಸಬಹುದಾದ ಕಲಿಕಾ ಸಾಮಗ್ರಿ	ನಿರ್ವಹಣೆ	ಕಲಿಕಾ ಪ್ರಕ್ರಿಯೆ	ವಿಷಯ ಮತ್ತು ಪಾಠದ ಹೆಸರು	ಸಾಮರ್ಥ್ಯದ ವಿವರ	ಬಳಸಬಹುದಾದ ಕಲಿಕಾ ಸಾಮಗ್ರಿ	ನಿರ್ವಹಣೆ	ಕಲಿಕಾ ಪ್ರಕ್ರಿಯೆ
1	2	3	4	5	6	7	8	9	10	11	12
3ನೇ	40 ನಿ	ಗಣಿತ ಸಂಕಲನ	ನಿತ್ಯ ಜೀವನದ ಸರಳ ಸಂಕಲನದ ಸಮಸ್ಯೆಗಳನ್ನು ಬಿಡಿಸುವುದು. * ನಿತ್ಯ ಜೀವನದ ಸರಳ ಸಂಕಲನದ ಸಮಸ್ಯೆಗಳನ್ನು ಬಿಡಿಸುವುದು.	ಸಂಖ್ಯೆಗಳ ಮಿಂಚುಪಟ್ಟಿ	ಶಿಕ್ಷಕರು	ಶಿಕ್ಷಕರು ಮಕ್ಕಳನ್ನು ವೃತ್ತಾಕಾರದಲ್ಲಿ ಕೂರಿಸುವರು. ನಂತರ ಪಠ್ಯಪುಸ್ತಕದ ಪುಟ ಸಂಖ್ಯೆ 58 ಮತ್ತು 59ರಲ್ಲಿರುವಂತೆ "ಮಾಡಿ ನಲಿ" ಚಟುವಟಿಕೆಯ ಸೂಚನೆ ನೀಡಿ ಇದೇ ರೀತಿಯಲ್ಲಿ ಇನ್ನೂ ಹಲವಾರು ಸಮಸ್ಯೆಗಳನ್ನು ನೀಡಿ ಸಂಕಲನ ಕ್ರಿಯೆ ಪುನರಾವರ್ತಿತವಾದ ಮೂಲಕ ಉತ್ತಮ ಕಲಿಕೆ ಮಾಡಿಸುವರು.					5ನೇ ತರಗತಿಯು 4ನೇ ತರಗತಿಯೊಂದಿಗೆ ಹೊಂದಾಣಿಕೆಯಾಗಿರುತ್ತದೆ.
	40 ನಿ		ಶಿಕ್ಷಕರು	ರೇಡಿಯೋ ಕಾರ್ಯಕ್ರಮ							
4ನೇ	10 ನಿ	ಪರಿಸರ ಅಧ್ಯಯನ ನಿಮ್ಮ ಹಲ್ಲುಗಳು	* ವಿವಿಧ ರೀತಿಯ ಹಲ್ಲುಗಳನ್ನು ಗುರುತಿಸುವರು. * ಹಲ್ಲುಗಳ ಕಾರ್ಯ, ಸ್ಥಳೀಯ ಮತ್ತು ರಕ್ಷಣೆಯ ವಿಧಾನಗಳನ್ನು ಅರಿಯುವರು. * ಹಲ್ಲುಗಳ ಕಾರ್ಯ, ಸ್ಥಳೀಯ ಮತ್ತು ರಕ್ಷಣೆಯ ವಿಧಾನಗಳನ್ನು ಅರಿಯುವರು.	ಪಠ್ಯಪುಸ್ತಕ	ಶಿಕ್ಷಕರು	ಮೊದಲು ಇಡೀ ಪಾಠಭಾಗದ ಮುಖ್ಯಾಂಶಗಳನ್ನು ಮಕ್ಕಳಿಗೆ ಸಂಕ್ಷಿಪ್ತವಾಗಿ ತಿಳಿಸಿಕೊಡುವರು.					
	20 ನಿ			ಪಠ್ಯಪುಸ್ತಕ		ನಮ್ಮ ಹಲ್ಲುಗಳು ಪಾಠಭಾಗದ ಕೊನೆಯಲ್ಲಿ ಬರುವಂತಹ "ನಿನಗಿದು ಗೊತ್ತೆ"? ಎಂಬ ಈ ಚಟುವಟಿಕೆಯನ್ನು ಮಕ್ಕಳಿಗೆ ತಿಳಿಸುತ್ತಾ ಮಕ್ಕಳ ಬುದ್ಧಿಮಟ್ಟವೃದ್ಧಿಯಾಗಲು ಸಹಕರಿಸುವರು.					
	50 ನಿ			ಕಪ್ಪುಹಲಗೆ		ನಂತರ ತಿಳಿ-ಕಲಿ ಈ ಚಟುವಟಿಕೆಗೆ ಸಂಬಂಧಿಸಿದ ಈ ಪ್ರಶ್ನೆಗಳಿಗೆ ಉತ್ತರಿಸಿ ಚಟುವಟಿಕೆ ಮಾಡಿಸುತ್ತಾ ತಪ್ಪಿದನ್ನು ತಿದ್ದುತ್ತಾ ಕಪ್ಪು ಹಲಗೆಯ ಮೇಲೆ ಬರೆಸುತ್ತ ಮಕ್ಕಳಿಗೆ ಬರೆದುಕೊಳ್ಳಲು ತಿಳಿಸುವರು.					

ಅವಧಿ	ಸಮಯ ಹಂಚಿಕೆ	ಮೂರನೇ ತರಗತಿ					ಬದನೇ ತರಗತಿ				
		ವಿಷಯ ಮತ್ತು ಪಾಠದ ಹೆಸರು	ಸಾಮರ್ಥ್ಯದ ವಿವರ	ಬಳಸಬಹುದಾದ ಕಲಿಕಾ ಸಾಮಗ್ರಿ	ನಿರ್ವಹಣೆ	ಕಲಿಕಾ ಪ್ರಕ್ರಿಯೆ	ವಿಷಯ ಮತ್ತು ಪಾಠದ ಹೆಸರು	ಸಾಮರ್ಥ್ಯದ ವಿವರ	ಬಳಸಬಹುದಾದ ಕಲಿಕಾ ಸಾಮಗ್ರಿ	ನಿರ್ವಹಣೆ	ಕಲಿಕಾ ಪ್ರಕ್ರಿಯೆ
1	2	3	4	5	6	7	8	9	10	11	12
1ನೇ	10 ನಿ	ಕನ್ನಡ : ಜೀನು	* ಸರಳ ಮಾರ್ಗದರ್ಶಿತ ರಚನೆಗಳನ್ನು ಬರೆಯುವುದು	ಪ್ರಶ್ನಾವಳಿ	ಶಿಕ್ಷಕರು	ಹಿಂದಿನ ದಿನದ ಪಾಠದ ಬಗ್ಗೆ ಚಿಕ್ಕ ಚಿಕ್ಕ ಪ್ರಶ್ನೆಗಳನ್ನು ಕೇಳುವರು.	ಕನ್ನಡ ಆಡಿ ನಲಿಯೋಣ.	* ಗುಂಪು ಚಟುವಟಿಕೆಯನ್ನು ಕಾರ್ಯರೂಪಕ್ಕೆ ತರಲು ಮೌಖಿಕ ಸೂಚನೆಗಳನ್ನು ಅರ್ಥ ಮಾಡಿಕೊಳ್ಳುವುದು.		ಹಿರೇಮಣಿ	ಸ್ಥಳೀಯ ಆಟಗಳ ಪಟ್ಟಿ ಮಾಡಿಸುವರು.
	30 ನಿ				ಹಿರೇಮಣಿ	ಹಿಂದಿನ ಅವಧಿಯಲ್ಲಿ ಹೇಳಲಾದ ಪಾಠವನ್ನು ಮಕ್ಕಳು ತಪ್ಪಿಲ್ಲದೆ ಅಂದವಾಗಿ ಬರೆಯುವರು. ಸೂಚನೆ : ಮಕ್ಕಳಿಗೆ ಪಾಠವನ್ನು ಬರೆಯಲು ಸೂಚನೆಯನ್ನು ಶಿಕ್ಷಕರು ಕೊಡುವರು.				ಶಿಕ್ಷಕರು	ಆಟಗಳಲ್ಲಿ ಒಳಾಂಗಣ.....ಮೇಲಿನತೆಯೇ ಆಟ ಮುಂದುವರಿಯುತ್ತದೆ. ಇಲ್ಲಿಯವರೆಗಿನ ಪಾಠವನ್ನು ಸ್ವರಭಾರ ಏರಿಳಿತದೊಂದಿಗೆ ಓದುವರು. ನಂತರ ಮಕ್ಕಳಿಂದ ಓದಿಸುವರು.
	10 ನಿ				ಹಿರೇಮಣಿ	ಮೇಲಿನ ಚಟುವಟಿಕೆಯಲ್ಲಿ ಮುಂದುವರಿಯುವರು.				ಶಿಕ್ಷಕರು	ಆರೋಗ್ಯಕರ ಪರಿಸರದ ಬಗ್ಗೆ ಕೆಲವು ಸೂಚನೆಗಳನ್ನು ಹೇಳಿ ಪ್ರಬಂಧ ಬರೆಯಲು ಸೂಚಿಸುವರು.
	30 ನಿ				ಶಿಕ್ಷಕರು	ಪಾಠದ ಪ್ರಾರಂಭದಿಂದ ಶಾಲೆಯ ಬಯಲು ರಮ, ರವಿ.....ಕಚ್ಚಿದರೆ ಬಹಳ ನೋವಾಗುತ್ತದೆ. ಇಲ್ಲಿಯವರೆಗಿನ ಪಾಠವನ್ನು ವಿವರಣಾತ್ಮಕವಾಗಿ ಹೇಳುತ್ತಾ ಹೊಸ ಪದಗಳನ್ನು ಗುರ್ತಿಸಿ ಕಪ್ಪುಹಲಗೆಯ ಮೇಲೆ ಬರೆಯುವರು ಮಕ್ಕಳಿಗೆ ಬರೆದುಕೊಳ್ಳಲು ತಿಳಿಸುವರು.				ಜೀವನ ವಿಜ್ಞಾನ ಪರಿಸರ ಸ್ವಚ್ಛತೆ	ಪರಿಸರದ ಸ್ವಚ್ಛತೆ ಬಗ್ಗೆ ಅರಿಯುವರು.

ಅವಧಿ	ಸಮಯ ಹಂಚಿಕೆ	ಮೂರನೇ ತರಗತಿ					ಬದನೇ ತರಗತಿ				
		ವಿಷಯ ಮತ್ತು ಪಾಠದ ಹೆಸರು	ಸಾಮರ್ಥ್ಯದ ವಿವರ	ಬಳಸಬಹುದಾದ ಕಲಿಕಾ ಸಾಮಗ್ರಿ	ನಿರ್ವಹಣೆ	ಕಲಿಕಾ ಪ್ರಕ್ರಿಯೆ	ವಿಷಯ ಮತ್ತು ಪಾಠದ ಹೆಸರು	ಸಾಮರ್ಥ್ಯದ ವಿವರ	ಬಳಸಬಹುದಾದ ಕಲಿಕಾ ಸಾಮಗ್ರಿ	ನಿರ್ವಹಣೆ	ಕಲಿಕಾ ಪ್ರಕ್ರಿಯೆ
1	2	3	4	5	6	7	8	9	10	11	12
2ನೇ	10 ನಿ	ಗಣಿತ ಸಂಕಲನ	* ಮೊತ್ತವು 999ಕ್ಕೆ ಮೀರದಂತೆ ದಶಕವಿಲ್ಲದೆ ಹಾಗೂ ದಶಕವಿರುವ ಹಾಗೆ ಮೂರು ಅಂಕಗಳನ್ನು ಎರಡು ಅಥವಾ ಮೂರು ಸಂಖ್ಯೆಗಳ ಸಂಕಲನ ಮಾಡುವುದು.	ಕಡ್ಡಿಗಳು , ಕಲ್ಲುಗಳು	ಶಿಕ್ಷಕರು	ಪಠ್ಯಪುಸ್ತಕದ ಪುಟ ಸಂಖ್ಯೆ 60ರಲ್ಲಿರುವ ಸಂಕಲನದ ಲೆಕ್ಕಗಳನ್ನು ಪ್ರತಿ ಮಗುವಿಗೆ ಒಂದರಂತೆ ಹಂಚಿ ಲೆಕ್ಕ ಮಾಡಲು ತಿಳಿಸುವರು.	ಗಣಿತ : ಮೂಲಕ್ರಿಯೆಗಳು (ಗುಣಾಕಾರ ಮುಂದುವರಿಯುವುದು)	* ದಶಮಾಂಶ ಗುಣಾಕಾರದ ಬಗ್ಗೆ ತಿಳಿಯುವುದು.		ಹಿರೇಮಣಿ	ಹಿಂದಿನ ಅವಧಿಯಲ್ಲಿ ಮಾಡಿದ ಲೆಕ್ಕಗಳಲ್ಲಿ ಕೆಲವು ಲೆಕ್ಕಗಳನ್ನು ಮಾಡುವರು.
	ಹಿರೇಮಣಿ				ಶಿಕ್ಷಕರ ಸಲಹೆಯಂತೆ ತಮಗೆ ಕೊಟ್ಟ ಲೆಕ್ಕಗಳನ್ನು ತಪ್ಪಿಲ್ಲದೆ ಹಿರೇಮಣಿ ಸಹಕಾರದೊಂದಿಗೆ ಮಾಡುವರು. ಸೂಚನೆ : ಮಕ್ಕಳ ಸಂಖ್ಯೆ ಕಡಿಮೆ ಅಥವಾ ಹೆಚ್ಚಿದ್ದಾಗ ಲೆಕ್ಕಗಳನ್ನು ಮಕ್ಕಳ ಸಂಖ್ಯೆಗನುಗುಣವಾಗಿ ಹಂಚಬೇಕು.	ಶಿಕ್ಷಕರು				ದಶಮಾಂಶ ಗುಣಾಕಾರದ ನಿಯಮಗಳನ್ನು ಹೇಳುತ್ತಾ ತಮ್ಮ ನಿತ್ಯ ಜೀವನದ ಇತರೆ ಕೆಲವು ಲೆಕ್ಕಗಳನ್ನು ಮಾಡಿಸುವರು. ಪುಟ ಸಂಖ್ಯೆ 51ರಲ್ಲಿರುವ ನೆನಪಿಡು ಅಂಶಗಳನ್ನು ಧೃಡಗೊಳಿಸುವರು.	
	ಹಿರೇಮಣಿ				ಮೇಲಿನ ಲೆಕ್ಕಗಳನ್ನು ಮಕ್ಕಳು ಮಾಡುವರು.	ಶಿಕ್ಷಕರು				ಬಳೆ ಚೂರುಗಳನ್ನು ಬಳಸಿ ಆಕೃತಿಗಳನ್ನು ರಚಿಸಲು ಮಾರ್ಗದರ್ಶನ ನೀಡುವರು.	
	ಶಿಕ್ಷಕರು				ಮಕ್ಕಳು ಮಾಡಿದ ಲೆಕ್ಕಗಳ ಮೊತ್ತಗಳನ್ನು ಕ.ಹಲಗೆಯ ಮೇಲೆ ಬರೆದು ಪುಟ 59ರಲ್ಲಿರುವ ಮೊತ್ತವಿರುವ ಮನೆಗೆ ಬಣ್ಣ ತುಂಬಿಸುವರು. ಇದೇ ರೀತಿ ಪುಟ ಸಂಖ್ಯೆ 60ರ ದಾರಿಯಾವುದಯ್ಯ ಮತ್ತು ಪುಟ ಸಂಖ್ಯೆ 61ರ ಯಾವ ಬೀಗಕ್ಕೆ ಯಾವ ಕೀಲಿ ಕೈ ಸಮಸ್ಯೆಗಳನ್ನು ಬಿಡಿಸುವರು.	ಶಿಕ್ಷಕರು				ಶಿಕ್ಷಕರು ಕೊಟ್ಟ ಮಾರ್ಗದರ್ಶನದಂತೆ ರಟ್ಟುಗಳಲ್ಲಿ ಬಳೆ ಚೂರು, ಅಂಟಿನ ಸಹಾಯದಿಂದ ಮಕ್ಕಳು ತಮ್ಮದೇ ಆದ ರೀತಿಯಲ್ಲಿ ಕೆಲವು ಆಕೃತಿಗಳನ್ನು ರಚಿಸುವರು.	
10 ನಿ											
30 ನಿ											
							ಸಾ.ಉ.ಉ.ಕಾ ಬಳೆಚೂರುಗಳಿಂದ ಆಕೃತಿ ರಚನೆ	* ಸೃಜನಶೀಲತೆ ಬೆಳೆಸುವುದು.	* ಬಳೆ ಚೂರುಗಳು, ರಟ್ಟು, ಅಂಟು (ಗಮ್)		

ಅವಧಿ	ಸಮಯ ಹಂಚಿಕೆ	ಮೂರನೇ ತರಗತಿ					ಐದನೇ ತರಗತಿ				
		ವಿಷಯ ಮತ್ತು ಪಾಠದ ಹೆಸರು	ಸಾಮರ್ಥ್ಯದ ವಿವರ	ಬಳಸಬಹುದಾದ ಕಲಿಕಾ ಸಾಮಗ್ರಿ	ನಿರ್ವಹಣೆ	ಕಲಿಕಾ ಪ್ರಕ್ರಿಯೆ	ವಿಷಯ ಮತ್ತು ಪಾಠದ ಹೆಸರು	ಸಾಮರ್ಥ್ಯದ ವಿವರ	ಬಳಸಬಹುದಾದ ಕಲಿಕಾ ಸಾಮಗ್ರಿ	ನಿರ್ವಹಣೆ	ಕಲಿಕಾ ಪ್ರಕ್ರಿಯೆ
1	2	3	4	5	6	7	8	9	10	11	12
3ನೇ	20 ನಿ	ಪರಿಸರ ಅಧ್ಯಯನ ನಮ್ಮ ಹಲ್ಲುಗಳು	* ವಿವಿಧ ರೀತಿಯ ಹಲ್ಲುಗಳನ್ನು ಗುರುತಿಸುವರು. * ಹಲ್ಲುಗಳ ಕಾರ್ಯ, ಸ್ಥಳ ಮತ್ತು ರಕ್ಷಣೆಯ ವಿಧಾನಗಳನ್ನು ಅರಿಯುವರು.		ಶಿಕ್ಷಕರು	ಅಂದು ಮಕ್ಕಳು ಶಾಲೆಗೆ ಬರುವ ಮುನ್ನ ಮನೆಯಲ್ಲಿ ತಿಂದು ಬಂದಂತಹ ಆಹಾರ ಯಾವುದು ? ಆ ಆಹಾರವನ್ನು ಯಾವುದರ ಸಹಾಯದಿಂದ, ತಿಂದ ಇಲ್ಲಿ ಅರೆಯುವ ಸಿಗಿಯುವ, ಮುಂಭಾಗದಲ್ಲಿರುವ ಹಲ್ಲುಗಳಾವುವು? ಎಂಬುದನ್ನು ಚರ್ಚಿಸುತ್ತಾ ತಿಳಿಸುವರು.					
	ಶಿಕ್ಷಕರು				ನಂತರ ಪಠ್ಯದಲ್ಲಿನ ಬಿಟ್ಟ ಸ್ಥಳವನ್ನು ಸೂಕ್ತ ಪದದಿಂದ ತುಂಬುವ ಚಟುವಟಿಕೆಯನ್ನು ಮಕ್ಕಳಿಂದ ಕಷ್ಟ ಹಲಗೆಯ ಮೇಲೆ ಮಾಡಿಸುವರು.						
	ಶಿಕ್ಷಕರು				ತರಗತಿಯಲ್ಲಿನ ಮಕ್ಕಳನ್ನು 4 ಗುಂಪುಗಳಾಗಿ ಮಾಡಿ ಈ ಹೇಳಿಕೆಗಳಿಗೆ ಕಾರಣವನ್ನು ಕೊಂಡು ಚಟುವಟಿಕೆಯಲ್ಲಿನ 4 ಪ್ರಶ್ನೆಗಳಲ್ಲಿ ಒಂದೊಂದು ಗುಂಪಿಗೆ ಒಂದು ಪ್ರಶ್ನೆ ನೀಡಿ ಪ್ರತಿ ಗುಂಪಿನವರು ಸ್ಪಷ್ಟ ಕಾರಣ ಹುಡುಕಿ ಶಿಕ್ಷಕರಿಂದ ತಪ್ಪಿದ್ದನ್ನು ಸರಿಪಡಿಸಿ ಕೊಂಡು ನಂತರ ಕಷ್ಟ ಹಲಗೆಯ ಮೇಲೆ ಬರೆದು ಎಲ್ಲರೂ ಬರೆದುಕೊಳ್ಳುವರು.						
4ನೇ	30 ನಿ	ಸಾಲುಉಕಾ	* ಬಳಿಯ ಚೂರುಗಳಿಂದ ವಿವಿಧ ಬಗೆಯ ಆಕೃತಿಗಳನ್ನು ತಯಾರಿಸುವರು.	ಬಳೆ ಚೂರು ಫೆವಿಕಾಲ್ (ಗೋಂದು) ಡ್ರಾಯಿಂಗ್ ಶೀಟ್.	ಶಿಕ್ಷಕರು	ಮೊದಲು ಮಕ್ಕಳನ್ನು ವೃತ್ತಾಕಾರವಾಗಿ ಕೂರಿಸಿ ಅವರಿಗೆ ಒಂದು ಆಕೃತಿಯನ್ನು ವಾದರಿಯಾಗಿ ಡ್ರಾಯಿಂಗ್ ಹಾಳೆಯ ಮೇಲೆ ಮಾಡಿ ತೋರಿಸುವರು. ಮಾದರಿ : 					
					ಮೇಲೆ ತಿಳಿಸಿದಂತೆ ಅದೇ ರೀತಿಯಲ್ಲಿ ಶಿಕ್ಷಕರ ಮಾರ್ಗದರ್ಶನದಲ್ಲಿ ಮಕ್ಕಳಿಂದ ಅವರಿಗೆ ಬರುವಂತಹ ವಿವಿಧ ರೀತಿಯ ಸರಳ ಆಕೃತಿಗಳನ್ನು ಮಾಡಿಸಿ ನಂತರ ಅವುಗಳನ್ನು ತರಗತಿಯಲ್ಲಿ ಪ್ರದರ್ಶಿಸಿ ಮಕ್ಕಳನ್ನು ಪ್ರಶಂಸಿಸುವರು.						

5ನೇ ತರಗತಿಯು 4ನೇ ತರಗತಿಯೊಂದಿಗೆ ಹೊಂದಾಣಿಕೆಯಾಗಿರುತ್ತದೆ

5ನೇ ತರಗತಿಯು 4ನೇ ತರಗತಿಯೊಂದಿಗೆ ಹೊಂದಾಣಿಕೆಯಾಗಿರುತ್ತದೆ.

ಅವಧಿ	ಸಮಯ ಹಂಚಿಕೆ	ಮೂರನೇ ತರಗತಿ					ಬದನೇ ತರಗತಿ				
		ವಿಷಯ ಮತ್ತು ಖಾತೆ ಹೆಸರು	ಸಾಮರ್ಥ್ಯದ ವಿವರ	ಬಳಸಬಹುದಾದ ಕಲಿಕಾ ಸಾಮಗ್ರಿ	ನಿರ್ವಹಣೆ	ಕಲಿಕಾ ಪ್ರಕ್ರಿಯೆ	ವಿಷಯ ಮತ್ತು ಖಾತೆ ಹೆಸರು	ಸಾಮರ್ಥ್ಯದ ವಿವರ	ಬಳಸಬಹುದಾದ ಕಲಿಕಾ ಸಾಮಗ್ರಿ	ನಿರ್ವಹಣೆ	ಕಲಿಕಾ ಪ್ರಕ್ರಿಯೆ
1	2	3	4	5	6	7	8	9	10	11	12
2ನೇ	10 ನಿ	ಪರಿಸರ ಅಧ್ಯಯನ ನಮ್ಮ ಹಲ್ಲುಗಳು	* ಚಿತ್ರ ಬರೆಯುವ ಕೌಶಲ ಬೆಳೆಸುವುದು	ಹಲ್ಲುಗಳ ಚಿತ್ರಪಟ	ಶಿಕ್ಷಕರು	ಕೋರೆ ಹಲ್ಲು ಮತ್ತು ಬಾಚಿ ಹಲ್ಲುಗಳ ಚಿತ್ರ ಪಟ ಕೊಟ್ಟು ಪಠ್ಯಪುಸ್ತಕದಲ್ಲಿರುವ ಚೌಕದಲ್ಲಿ ಚಿತ್ರ ಬಿಡಿಸುವಂತೆ ಸೂಚನೆ ನೀಡುವರು.	ಗಣಿತ : ಮೂಲಕ್ರಿಯೆಗಳು (ಭಾಗಾಕಾರ)	* ದಶಮಾಂಶ ಭಾಗಾಕಾರವನ್ನು ಮಾಡುವುದು.		ಹಿರೇಮಣಿ	ಸರಳ ಭಾಗಾಕಾರದ ಸಮಸ್ಯೆಗಳನ್ನು ಬಿಡಿಸುವುದು.
	30 ನಿ			ಹಲ್ಲಿನ ಚಿತ್ರಪಟ	ಹಿರೇಮಣಿ	ಶಿಕ್ಷಕರು ಕೊಟ್ಟ ಸೂಚನೆಗಳಿಗನುಸಾರವಾಗಿ ಚಿತ್ರ ಬಿಡಿಸುವರು.			ಶಿಕ್ಷಕರು	ಪಠ್ಯಪುಸ್ತಕದ ಪುಟ ಸಂಖ್ಯೆ 51 ಮತ್ತು 52ರಲ್ಲಿರುವ ಭಾಗಾಕಾರದ ಸಮಸ್ಯೆಗಳನ್ನು ಬಿಡಿಸುವುದು ಭಾಗಲಬ್ಧದಲ್ಲಿ ಬಿಂದು ಇಟ್ಟು ನಂತರ ಸಂಖ್ಯೆಯನ್ನು ಇಳಿಸಿಕೊಳ್ಳಬೇಕು ಎಂಬ ಅಂಶವನ್ನು ದೃಢಪಡಿಸುವರು.	
	10 ನಿ				ಹಿರೇಮಣಿ	ಮೇಲಿನ ಚಟುವಟಿಕೆಯಲ್ಲಿ ಮುಂದುವರಿಯುವರು.			ಶಿಕ್ಷಕರು	ಮಕ್ಕಳಿಗೆ ಈ ಯೋಜನೆಯ ಬಗ್ಗೆ ತಮ್ಮ ಅಭಿಪ್ರಾಯಗಳನ್ನು ಬರೆಯಲು ಕೆಲವು ಸಲಹೆ ಸೂಚನೆಗಳನ್ನು ಕೊಡುವರು.	
	30 ನಿ			ಗ್ರಂಥಾಲಯ	ಶಿಕ್ಷಕರು	ಗ್ರಂಥಾಲಯದಲ್ಲಿರುವ ಹಲ್ಲಿಗೆ ಸಂಬಂಧಿಸಿದ ಪುಸ್ತಕವನ್ನು ತೆಗೆದುಕೊಂಡು ಮಕ್ಕಳಿಗೆ ಹೆಚ್ಚಿನ ವಿಷಯ ತಿಳಿಸುವರು.			ಹಿರೇಮಣಿ	ಶಿಕ್ಷಕರು ಕೊಟ್ಟ ಸಲಹೆ ಸೂಚನೆಯನ್ನು ಅನುಸರಿಸಿ ಈ ಯೋಜನೆಯ ಬಗ್ಗೆ ಮಕ್ಕಳು ತಮ್ಮ ಅನಿಸಿಕೆಗಳನ್ನು ಬರೆದುಕೊಡುವರು.	
						ಯೋಜನೆ : ಕವಿ ಕಾವ್ಯ ವಿಚಾರ ಸಂಗ್ರಹಣೆ		* ಕನ್ನಡ ಕವಿಗಳ ವಿಚಾರವನ್ನು ತಿಳಿಯುವುದು.			

ಅವಧಿ	ಸಮಯ ಹಂಚಿಕೆ	ಬುರನೇ ತರಗತಿ					ಬದನೇ ತರಗತಿ				
		ವಿಷಯ ಮತ್ತು ಪಾಠದ ಹೆಸರು	ಸಾಮರ್ಥ್ಯದ ವಿವರ	ಬಳಸಬಹುದಾದ ಕಲಿಕಾ ಸಾಮಗ್ರಿ	ನಿರ್ವಹಣೆ	ಕಲಿಕಾ ಪ್ರಕ್ರಿಯೆ	ವಿಷಯ ಮತ್ತು ಪಾಠದ ಹೆಸರು	ಸಾಮರ್ಥ್ಯದ ವಿವರ	ಬಳಸಬಹುದಾದ ಕಲಿಕಾ ಸಾಮಗ್ರಿ	ನಿರ್ವಹಣೆ	ಕಲಿಕಾ ಪ್ರಕ್ರಿಯೆ
1	2	3	4	5	6	7	8	9	10	11	12
3ನೇ	40 ನಿ	ಸಾ.ಉ.ಉ.ಕಾ	* ಹಳೆಯ ಬಟ್ಟೆಗಳಿಂದ ಡಸ್ಟರ್ ತಯಾರಿಸುವರು.	* ಹಳೆಯ ಬಟ್ಟೆ ಚೂರುಗಳು * ಸೂಜಿ, ದಾರ, ಕತ್ತರಿ	ಶಿಕ್ಷಕರು	<p>ಶಿಕ್ಷಕರು ಹಳೆಯ ಬಟ್ಟೆಯಿಂದ ಡಸ್ಟರ್ ತಯಾರಿಸುವ ಬಗ್ಗೆ ಮಾರ್ಗದರ್ಶನ ನೀಡುವರು.</p> <p>ಶಿಕ್ಷಕರ ಮಾರ್ಗದರ್ಶನದಂತೆ ಮಕ್ಕಳು ಹಳೆಯ ಬಟ್ಟೆಗಳಿಂದ ಡಸ್ಟರ್‌ನ್ನು ತಯಾರಿಸಲು ಸಿದ್ಧತೆಯನ್ನು ಮಾಡಿಕೊಳ್ಳುವರು.</p> <p>ಮುಂದಿನ ತರಗತಿಯಲ್ಲಿ ಡಸ್ಟರ್‌ನ್ನು ತಯಾರಿಸುವಂತೆ ಸೂಚನೆ ನೀಡುವರು.</p>					
	40 ನಿ										

ಕೆಳಗೆ ಕಲಿ ರೇಡಿಯೋ ಕಾರ್ಯಕ್ರಮ

5ನೇ ತರಗತಿಯ 4ನೇ ತರಗತಿಯೊಂದಿಗೆ ಹೊಂದಾಣಿಕೆಯಾಗಿರುತ್ತದೆ.

ಅವಧಿ	ಸಮಯ ಹಂಚಿಕೆ	ಬೂರನೇ ತರಗತಿ					ಬದನೇ ತರಗತಿ				
		ವಿಷಯ ಮತ್ತು ಪಾಠದ ಹೆಸರು	ಸಾಮರ್ಥ್ಯದ ವಿವರ	ಬಳಸಬಹುದಾದ ಕಲಿಕಾ ಸಾಮಗ್ರಿ	ನಿರ್ವಹಣೆ	ಕಲಿಕಾ ಪ್ರಕ್ರಿಯೆ	ವಿಷಯ ಮತ್ತು ಪಾಠದ ಹೆಸರು	ಸಾಮರ್ಥ್ಯದ ವಿವರ	ಬಳಸಬಹುದಾದ ಕಲಿಕಾ ಸಾಮಗ್ರಿ	ನಿರ್ವಹಣೆ	ಕಲಿಕಾ ಪ್ರಕ್ರಿಯೆ
1	2	3	4	5	6	7	8	9	10	11	12
4ನೇ	40 ನಿ	ಸಾ.ಉ.ಉ.ಕಾ	* ಡಸ್ಟರ್ ತಯಾರಿಕೆ	* ಹಳೆಯ ಬಟ್ಟೆ ಜೂರುಗಳು ಸೂಜಿ, ದಾರ, ಕತ್ತರಿ	ಶಿಕ್ಷಕರು	<p>ಹಿಂದಿನ ತರಗತಿಯಲ್ಲಿ ಶಿಕ್ಷಕರು ಹಳೆಯ ಬಟ್ಟೆ ಚೂರುಗಳನ್ನು ಸಂಗ್ರಹಿಸಿ ಡಸ್ಟರ್‌ನ್ನು ತಯಾರಿಸುವ ಬಗ್ಗೆ ಸಿದ್ಧತೆಯನ್ನು ಮಾಡಿಕೊಳ್ಳುವಂತೆ ತಿಳಿಸಿದ್ದರು.</p> <p>ಅದರಂತೆ ಮಕ್ಕಳು ಗುಂಪುಗಳಲ್ಲಿ ಡಸ್ಟರ್‌ನ್ನು ತಯಾರಿಸುವರು.</p>					
	40 ನಿ	ಮೌಲ್ಯ ಶಿಕ್ಷಣ	* ಕಥೆಗಳಲ್ಲಿನ ನೀತಿಯನ್ನು ಅರಿಯುವರು.	ಗ್ರಂಥಾಲಯದಲ್ಲಿನ ನೀತಿಕಥೆಗಳ ಪುಸ್ತಕಗಳು	ಶಿಕ್ಷಕರು	<p>ಗ್ರಂಥಾಲಯದಲ್ಲಿನ ನೀತಿ ಕಥೆಗಳ ಪುಸ್ತಕವನ್ನು ತೆಗೆದುಕೊಂಡು ಅದರಲ್ಲಿ ಯಾವುದಾದರೂ ಒಂದು ಕಥೆಯನ್ನು ಆರಿಸಿಕೊಂಡು ಅದನ್ನು ಮಕ್ಕಳಿಗೆ ವಿವರಿಸಿ ಹೇಳುವರು.</p> <p>ಆ ಕಥೆಯಲ್ಲಿನ ನೀತಿಯನ್ನು ಮಕ್ಕಳಿಗೆ ತಿಳಿಸುವರು.</p>					
1ನೇ	ದಿನ - 54 40 ನಿ										

4ನೇ ತರಗತಿಯು 4ನೇ ತರಗತಿಯೊಂದಿಗೆ ಹೊಂದಾಣಿಕೆಯಾಗಿರುತ್ತದೆ.

ಸಾಮೂಹಿಕ ಕವಾಯಿತು

ಅವಧಿ	ಸಮಯ ಹಂಚಿಕೆ	ಬುಧನೇ ತರಗತಿ					ಬುಧನೇ ತರಗತಿ				
		ವಿಷಯ ಮತ್ತು ಪಾಠದ ಹೆಸರು	ಸಾಮರ್ಥ್ಯದ ವಿವರ	ಬಳಸಬಹುದಾದ ಕಲಿಕಾ ಸಾಮಗ್ರಿ	ನಿರ್ವಹಣೆ	ಕಲಿಕಾ ಪ್ರಕ್ರಿಯೆ	ವಿಷಯ ಮತ್ತು ಪಾಠದ ಹೆಸರು	ಸಾಮರ್ಥ್ಯದ ವಿವರ	ಬಳಸಬಹುದಾದ ಕಲಿಕಾ ಸಾಮಗ್ರಿ	ನಿರ್ವಹಣೆ	ಕಲಿಕಾ ಪ್ರಕ್ರಿಯೆ
1	2	3	4	5	6	7	8	9	10	11	12
3ನೇ	30 ನಿ	ಸಾ.ಉ.ಉ.ಕಾ	* ದಿನಪತ್ರಿಕೆಗಳಲ್ಲಿರುವ ಕ್ರೀಡೆಗಳ ಚಿತ್ರಗಳನ್ನು ಕತ್ತರಿಸಿ ಕ್ರೀಡೆಗಳ ಚಿತ್ರಗಳನ್ನು ಕತ್ತರಿಸಿ ಚಿತ್ರಕೋಶಗಳನ್ನು ತಯಾರಿಸುವರು.	ಸಾ.ಉ.ಉ.ಕಾ	ಶಿಕ್ಷಕರು	ಶಿಕ್ಷಕರು ಮಕ್ಕಳಿಗೆ ಹಳೆಯ ದಿನ ಪತ್ರಿಕೆಗಳಲ್ಲಿನ ಕ್ರೀಡೆಗಳಿಗೆ ಸಂಬಂಧಿಸಿದ ಚಿತ್ರಗಳನ್ನು ಕತ್ತರಿಸಿ ಅವುಗಳನ್ನು ಡ್ರಾಯಿಂಗ್ ಹಾಳೆಗಳಿಗೆ ಅಂಟಿಸಿ ಚಿತ್ರಕೋಶ ತಯಾರಿಸುವ ಬಗ್ಗೆ ಮಾರ್ಗದರ್ಶನ ನೀಡುವರು.					
	50 ನಿ					ಹಳೆಯ ದಿನಪತ್ರಿಕೆಗಳಲ್ಲಿನ ಕ್ರೀಡಾ ಚಿತ್ರಗಳನ್ನು ಕತ್ತರಿಸಿ ಅವುಗಳನ್ನು ಡ್ರಾಯಿಂಗ್ ಹಾಳೆಗಳಿಗೆ ಅಂಟಿಸಿ ಚಿತ್ರಕೋಶವನ್ನು ತಯಾರಿಸುವರು. ನಂತರ ಅವುಗಳನ್ನು ತರಗತಿಯಲ್ಲಿ ಪ್ರದರ್ಶಿಸುವರು. ಉತ್ತಮವಾಗಿ ತಯಾರಿಸಿದ ಮಕ್ಕಳನ್ನು ಪ್ರಶಂಸಿಸುವರು.					

ಸುಸ್ಥಿರ ತರಗತಿಯೊಂದಿಗೆ
ಕೊಂಪ್ಯೂಟರ್ ಮಾರ್ಪಡೆಗಳನ್ನು ಮಾಡಿ