

ಕ್ರ.ಸಂ	ತಿಂಗಳು/ವಾರ	ಪ್ರಮುಖ ಕಲಿಕಾ ಸಾಮರ್ಥ್ಯಗಳು	ಕಲಿಕಾ ಚಟುವಟಿಕೆಗಳು	ಮೌಲ್ಯಮಾಪನ
01	ನವೆಂಬರ್- 2021 1ನೇ ವಾರ	<p>ಹಣ್ಣುಕಾಯಿ ಮದುವೆ ಕ್ಷೇತ್ರ :- ಆಲಿಸುವುದು</p> <ul style="list-style-type: none"> ಪರಿಚಿತ ಸನ್ನಿವೇಶದಲ್ಲಿ ಸೂಚನೆಗಳನ್ನು ಪಾಲಿಸುವರು. ಪರಿಚಿತ ವಸ್ತುಗಳು ಹಣ್ಣು ತರಕಾರಿಗಳ ಹೆಸರು ಹೇಳಿ ಪಟ್ಟಿ ಮಾಡುವರು. 	<ul style="list-style-type: none"> ಶಿಶುಗೀತೆಗಳನ್ನು ಹೇಳಿಸುವುದು. ಅಮ್ಮ ನನಗೊಂದು ಗೊಂಬೆ ತಂದೊಡ್ಡೆ. ವಸ್ತುಗಳನ್ನು ಸೇರಿಸುತ್ತಾ ಹಾಡು ಹೇಳಿಸುವುದು. ಮಕ್ಕಳು ಆಲಿಸುತ್ತಾ ವಸ್ತುಗಳನ್ನು ಪಟ್ಟಿ ಮಾಡಿ ಹೇಳುವರು. ಚಟುವಟಿಕೆ:- ಶಿಕ್ಷಕರು ಸೂಚನೆಗಳನ್ನು ನೀಡುವರು. ಮಕ್ಕಳು ತಿಳಿದು ಪಾಲಿಸುವರು. <ul style="list-style-type: none"> ✓ ಕೈ ಮೇಲೆತ್ತು. ✓ ಕಣ್ಣು ಮುಚ್ಚು. ✓ ಕಣ್ಣುತೆರೆ. ✓ ಹೊರಗೆ ಹೋಗು. ✓ ಕಿಟಕಿ ತೆರೆ. ಮುಂತಾದ ಸೂಚನೆಗಳನ್ನು ನೀಡುವರು. ಪ್ರಶ್ನೆಗಳನ್ನು ಕೇಳುವುದರ ಮೂಲಕ ಹಣ್ಣುಗಳ ಹೆಸರು ಬಣ್ಣ ರುಚಿಯ ಬಗ್ಗೆ ಮಾಹಿತಿ ಪಡೆಯುವರು. ಮಕ್ಕಳಿಗೆ ಇಷ್ಟವಾದ ಹಣ್ಣುಗಳ ಪಟ್ಟಿ ಮಾಡುವುದು. ಮಕ್ಕಳಿಂದ ಮದುವೆಗೆ ಹೋದ ಅನುಭವದ ಬಗ್ಗೆ ಕೇಳಿ ಚರ್ಚಿಸುವುದು. 	<ul style="list-style-type: none"> ಶಿಶುಗೀತೆ ಹೇಳುವರು. ಸೂಚನೆಗಳನ್ನು ಅರಿತು ಪಾಲಿಸುವರು. ಅಭ್ಯಾಸ ಹಾಳೆ-1

<p>02</p>	<p>ನವೆಂಬರ್ - 2021 2ನೇ ವಾರ</p>	<ul style="list-style-type: none"> ಪದ್ಯವನ್ನು ಆಲಿಸುವರು ಮತ್ತು ರಾಗಬದ್ಧವಾಗಿ ಹೇಳುವರು. ಪದ್ಯವನ್ನು ಕಂಠಪಾಠ ಮಾಡಿ ಹೇಳುವರು. 	<p>ಚಟುವಟಿಕೆ:-</p> <ul style="list-style-type: none"> ಹಣ್ಣುಗಳ ಚಿತ್ರಗಳಿಗೆ ಬಣ್ಣ ಹಾಕುವುದು. ತರಕಾರಿಗಳ ಹೆಸರನ್ನು ಹೇಳಿಸುವುದು. ಸಿಹಿ, ಕಹಿ, ಪೌಷ್ಟಿಕಾಂಶವುಳ್ಳ ತರಕಾರಿಗಳ ಹೆಸರು ಬರೆಯಿಸುವುದು. ಶಿಕ್ಷಕರು ಪದ್ಯವನ್ನು ಒಂದೊಂದೆ ಸಾಲು ಹೇಳುತ್ತಾ ಮಕ್ಕಳಿಂದ ಹೇಳಿಸುವುದು. ಮಕ್ಕಳು ಗಮನವಿಟ್ಟು ಆಲಿಸಿ ಪದ್ಯ ಹೇಳುವರು. ಈ ಪದ್ಯವನ್ನು ಬರೆದ ಕವಿ ವೈ.ಎಸ್. ಕೃಷ್ಣಮೂರ್ತಿ ರವರ ಪರಿಚಯವನ್ನು ಮಕ್ಕಳಿಗೆ ಮಾಡಿಸುವುದು. ಪದ್ಯವನ್ನು ರಾಗಬದ್ಧವಾಗಿ ಹಾಡುತ್ತಾ ಮಕ್ಕಳಿಂದ ಹಾಡಿಸುವರು. ಪದ್ಯದಲ್ಲಿ ಪ್ರತಿಯೊಂದು ಹಣ್ಣು ಮತ್ತು ತರಕಾರಿಗಳು ನಿರ್ವಹಿಸಿದ ಕಾರ್ಯಗಳ ಬಗ್ಗೆ ಹೇಳುವುದು. ಮಕ್ಕಳಿಗೆ ಒಂದೊಂದೆ ತರಕಾರಿ ಮತ್ತು ಹಣ್ಣಿನ ಹೆಸರು ಕೊಟ್ಟು ಅವರವರ ಕಾರ್ಯ ಹೇಳಿ ಆಲಿಸುವಿಕೆಯನ್ನು ದೃಢೀಕರಿಸುವುದು. ಚಟುವಟಿಕೆ:- ಪದ್ಯದಲ್ಲಿ ಬಳಕೆಯಾಗಿರುವ ಹಣ್ಣು ತರಕಾರಿಗಳ ಹೆಸರನ್ನು ವಿಂಗಡಿಸಿ ಬರೆಯುವರು. ಚಿತ್ರ ಬರೆದು ಬಣ್ಣ ಹಾಕುವರು. ಚಟುವಟಿಕೆ:- ಹಣ್ಣುಗಳ ಹೆಸರು ಹೇಳಿಸುವುದು. ಉದಾ:- ಮೊದಲನೇ ಮಗು ಒಂದು ಹಣ್ಣಿನ ಹೆಸರು ಹೇಳುವುದು, ಎರಡನೇ ಮಗು ಆ ಹೆಸರಿನ ಜೊತೆ ಮತ್ತೊಂದು ಹಣ್ಣಿನ ಹೆಸರನ್ನು 	
-----------	---------------------------------------	--	--	--

<p>03</p>	<p>ನವೆಂಬರ್ 3ನೇ ವಾರ</p>	<p>• ವ್ಯಾಕರಣಾಂಶ:-</p> <p style="text-align: center;">ಪಾಠ-9 ಪದಗಳ ಆಟ</p> <p>ಕ್ಷೇತ್ರ :- ಆಲಿಸುವುದು. ಸಾಮರ್ಥ್ಯ:- ಭಾಷಾ ಆಟಗಳ ಸರಳ ಸೂಚನೆಗಳನ್ನು ಅರ್ಥ ಮಾಡಿಕೊಳ್ಳುವುದು.</p> <p>• ವಿದ್ಯಾರ್ಥಿಗಳಲ್ಲಿ ಆಲಿಸುವ ಕೌಶಲ ಬೆಳೆಸುವುದು.</p>	<p>ಸೇರಿಸಿ ಹೇಳುವುದು. ಹಾಗೆ ಮುಂದುವರೆಯುತ್ತದೆ.</p> <ul style="list-style-type: none"> • ಮಕ್ಕಳಿಗೆ ಸಿಹಿ, ಕಹಿ, ಸಮ್ಮಿಲನದ ಬಗ್ಗೆ ತಿಳಿಸುವುದು. • ವಿಶ್ವ ಆರೋಗ್ಯದಿನದ ಬಗ್ಗೆ ಹೇಳುವುದು. • ಮಕ್ಕಳು ಹೆಚ್ಚಿನ ವಿಷಯ ತಿಳಿದು ಬರೆಯಲು ಯೋಜನೆ ನೀಡುವುದು. • ಚಟುವಟಿಕೆ:- ಪದ್ಯದಲ್ಲಿನ ಒತ್ತಕ್ಷರ ಪದಗಳನ್ನು ಆಯ್ದು ಬರೆಯುವುದು. • ಕೊಟ್ಟಿರುವ ಪದಗಳಲ್ಲಿ ಸಜಾತಿಯ ಒತ್ತಕ್ಷರಗಳಿಗೆ ವೃತ್ತ ಹಾಕಿಸುವುದು. • ಪದಗಳನ್ನು ಸೇರಿಸಿ ಬರೆಯುವುದು. • ಕೋತಿ ಮತ್ತು ಕುಂಬಾರ ಪದ್ಯ ಹೇಳಿಸುವುದು. • ಪರಿಸರ ಜಾಗೃತಿ ಕುರಿತಾದ ಘೋಷಣೆಗಳನ್ನು ಬರೆಯುವುದು ಮತ್ತು ಹೇಳಿಸುವುದು. • ಶಿಕ್ಷಕರು ಒಂದು ಸರಳ ಆಟವನ್ನು ಆಡಿಸುವರು. ಮಕ್ಕಳನ್ನು ವೃತ್ತಾಕಾರವಾಗಿ ನಿಲ್ಲಿಸುವರು, ನಂತರ ಆಟದ ಸೂಚನೆ ನೀಡುವರು. ಮಕ್ಕಳೇ, ಮೊದಲು ನಿಮ್ಮ ಹೆಸರನ್ನು ಹೇಳಬೇಕು ಮತ್ತು ನಿಮ್ಮ ಹೆಸರಿನ ಮೊದಲ ಅಕ್ಷರದಿಂದ ಪ್ರಾರಂಭವಾಗುವ ಒಂದು ವಸ್ತುವಿನ ಹೆಸರನ್ನು ಹೇಳಬೇಕು. • ಶಿಕ್ಷಕರು ಸ್ವರಭಾರದೊಂದಿಗೆ ಪಠ್ಯವನ್ನು ಓದುವುದು. • ವಿದ್ಯಾರ್ಥಿಗಳಿಂದ ಪಠ್ಯವನ್ನು ಅರ್ಥಪೂರ್ಣವಾಗಿ ಓದಿಸುವುದು. 	<ul style="list-style-type: none"> • ಅಭ್ಯಾಸದ ಹಾಳೆ-2 • ಮಕ್ಕಳು ಸರಳ ಆಟವನ್ನು ಆಡುವರು. • ಗದ್ಯದಲ್ಲಿರುವ ಸಂಭಾಷಣೆಯನ್ನು ಓದುವರು.
-----------	----------------------------	---	--	---

<p>04</p>	<p>ನವೆಂಬರ್ 4ನೇ ವಾರ</p>	<ul style="list-style-type: none"> • ವಾಕ್ಯ ರಚನಾ ಕೌಶಲ್ಯವನ್ನು ಬೆಳೆಸುವುದು. • ವಿದ್ಯಾರ್ಥಿಗಳು ಹೊಸ ಪದಗಳ ಅರ್ಥ ತಿಳಿಯುವರು. • ವ್ಯಾಕರಣಾಂಶ:- 	<ul style="list-style-type: none"> • ಶಿಕ್ಷಕರು ಕರ್ತೃ , ಕರ್ಮ, ಕ್ರಿಯಾಪದಗಳ ಸರಿಯಾದ ಜೋಡಣೆಯ ಮೂಲಕ • ವಾಕ್ಯರಚಿಸುವ ವಿಧಾನವನ್ನು ಹೇಳಿ ಕೊಡುವರು. ಉದಾ: ಜ್ಞಾನ ಲಭಿಸುತ್ತದೆ. ಓದು ಶ್ರದ್ಧೆಯಿಂದ ಶಾಲೆಗೆ ಬಂದರು ಮಕ್ಕಳು. • ಶಿಕ್ಷಕರು ಪಠ್ಯದಲ್ಲಿರುವ ಹೊಸಪದಗಳ ಅರ್ಥವನ್ನು ಹೇಳಿಕೊಡುವರು. ವಿಭಜಿಸು = ವಿಭಾಗಮಾಡು, ವಿಂಗಡಿಸು. ಚರ್ಚೆ = ಚಿಂತನೆ, ಸಂವಾದ, ವಾಗ್ವಾದ. ಹಾಜರಿ = ಇರುವಿಕೆ, ಉಪಸ್ಥಿತಿ. • ಶಬ್ದಕೋಶ ಬಳಸಿ ಪದಗಳ ಅರ್ಥವನ್ನು ಹುಡುಕಲು ಕಲಿಸುವುದು. • ಅಕ್ಷರಗಳನ್ನು ಸರಿಯಾಗಿ ಜೋಡಿಸಿ, ಅರ್ಥಪೂರ್ಣ ಪದ ರಚಿಸುವುದು. ಉದಾ- ಹಟರೆ - ಹರಟೆ • ಪದ ಬಳಸಿ ಸ್ವಂತ ವಾಕ್ಯರಚನೆ. • ಕೂಡಿಸಿ ಬರೆದು ಅರ್ಥಪೂರ್ಣ ಪದರಚನೆ. • ಮೂರ್ತಿ ಬೇಕಾ ಮೂರ್ತಿ ಆಟ ಆಡಿಸುವುದು. • ಶಿಕ್ಷಕರು ಸೂಚನೆ ನೀಡಿರಾಷ್ಟ್ರ ನಾಯಕರ ಮೂರ್ತಿಗಳ ರೀತಿ ಅಭಿನಯಿಸಿ ತೋರಿಸುವುದು. ಮಕ್ಕಳು ಸೂಚನೆಯಂತೆ ಆಟ ಆಡುವರು. 	<ul style="list-style-type: none"> • ವಿದ್ಯಾರ್ಥಿಗಳು ಪದಗಳನ್ನು ಸರಿಯಾಗಿ ಜೋಡಿಸಿ ವಾಕ್ಯ ರಚಿಸುವರು. • ಅಭ್ಯಾಸ ಹಾಳೆ-3 • ಹೊಸಪದಗಳ ಅರ್ಥ ತಿಳಿಯುವರು. • ಅಭ್ಯಾಸ ಹಾಳೆ-4
-----------	----------------------------	--	---	--


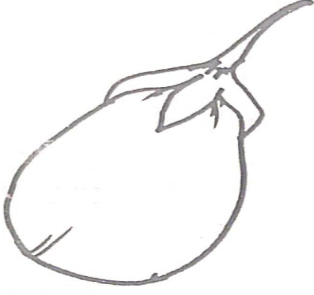
ಅಭ್ಯಾಸ ಹಾಳೆ -1

ತರಗತಿ-4





ಹಣ್ಣುಕಾಯಿ ಮದುವೆ

ದ್ವಿತೀಯ ಭಾಷೆ:- ಕನ್ನಡ

ಅ. ಕೊಟ್ಟಿರುವ ತರಕಾರಿಯ ಚಿತ್ರಗಳಿಗೆ ಬಣ್ಣಹಾಕಿ ಹೆಸರು ಬರೆಯಿರಿ.




ಆ. ಕೊಟ್ಟಿರುವ ಹಣ್ಣಿನ ಚಿತ್ರಕ್ಕೆ ಬಣ್ಣಹಾಕಿ ಹೆಸರು ಬರೆಯಿರಿ.



ಇ. ಬಿಟ್ಟಿರುವ ಸ್ಥಳಗಳನ್ನು ಸರಿಯಾದ ಪದಗಳಿಂದ ತುಂಬಿರಿ.

1. ಬಾಳೆಗೊನೆ ಬಾಗಿ ನಮಿಸಿ _____ ಅಂತಿತ್ತು.
2. ಗಂಡು ,ಹೆಣ್ಣು ,ಹೊಗೆ _____ ಕಣ್ಣೀರ್ ಹಾಕಿತ್ತು.
3. _____ ಊಟಕ್ಕೇಳಿ ಅಂತ ಕೂಗಿತ್ತು.
4. ಮಾವಿನ ಹಣ್ಣು ಹಾಗಲಕಾಯಿ _____ .

ಈ. ಪದ್ಯದಲ್ಲಿರುವ ಪ್ರಾಸಪದಗಳನ್ನು ಆರಿಸಿ ಬರೆಯಿರಿ.



ಉ. ಕೊಟ್ಟಿರುವ ಪ್ರಶ್ನೆಗಳಿಗೆ ಒಂದು ವಾಕ್ಯದಲ್ಲಿ ಉತ್ತರಿಸಿ.

1. ಯಾವ ಹಣ್ಣು ಮತ್ತು ಯಾವ ಕಾಯಿಗೆ ಮದುವೆ ನಡೆದಿತ್ತು ?

2. ಬಾಳೆಕಾಯಿ ಏನು ಮಾಡುತ್ತಿತ್ತು ?

3. 'ಹಣ್ಣು ಕಾಯಿ ಮದುವೆ' ಪದ್ಯ ಬರೆದವರು ಯಾರು ?

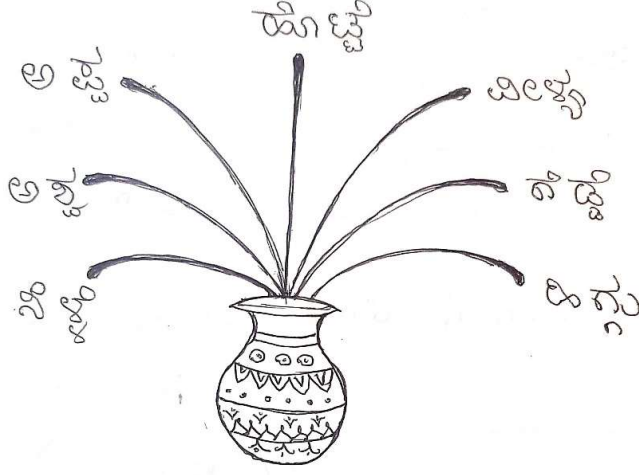
ಅಭ್ಯಾಸ ಹಾಳೆ -2

ಹಣ್ಣುಕಾಯಿ ಮದುವೆ

ದ್ವಿತೀಯ ಭಾಷೆ:- ಕನ್ನಡ

ತರಗತಿ-4

ಅ. ಸಜಾತಿಯ ಒತ್ತಕ್ಷರ ಗುರುತಿಸಿ ಸುತ್ತಗೆರೆ ಎಳೆಯಿರಿ.



ಆ. ನಿಮಗಿಷ್ಟವಾದಒಂದು ಹಣ್ಣು ,ಒಂದುತರಕಾರಿಯಚಿತ್ರ ಬರೆದು ಹೆಸರು ಬರೆಯಿರಿ.

--

--

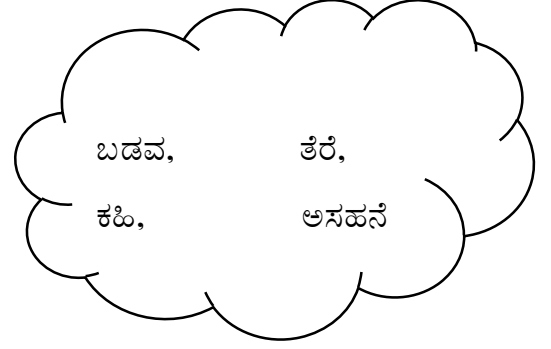
ಇ. ಮಾದರಿಯಂತೆ ಖಾಲಿ ಅಂಕಣವನ್ನು ಸೂಕ್ತಪದಗಳಿಂದ ಭರ್ತಿಮಾಡಿರಿ.

ಮಾದರಿ- ಅನ್ನುತ್ತಾ + ಇತ್ತು = ಅನ್ನುತ್ತಿತ್ತು.-----ಅಂತಿತ್ತು.

1. ಊದುತ್ತ + ಇತ್ತು = _____ → ಊದಿತ್ತು.
2. ಹಾಕುತ್ತ + ಇತ್ತು = _____ → ಹಾಕಿತ್ತು.
3. ಹೇಳುತ್ತ + ಇತ್ತು = _____ → ಹೇಳಿತ್ತು.
4. ಮಾಡುತ್ತ + ಇತ್ತು = _____ → ಮಾಡಿತ್ತು.

ಈ. ಕೊಟ್ಟಿರುವ ಪದಗಳಿಗೆ ವಿರುದ್ಧ ಪದಗಳನ್ನು ಆಯ್ದು ಬರೆಯಿರಿ.

1. ಸಿಹಿ X _____
2. ಶ್ರೀಮಂತ X _____
3. ಸಹನೆ X _____
4. ಮುಚ್ಚು X _____



ಉ. ಪದಗಳ ಅರ್ಥ ಬರೆಯಿರಿ:

1. ನಮಿಸು = _____
2. ಹಿಗ್ಗು = _____
3. ಬಳಕು = _____
4. ವೀಳ್ಯ = _____

ಅ. ಈ ಕೆಳಗಿನ ಪ್ರಶ್ನೆಗಳಿಗೆ ಉತ್ತರ ಬರೆಯಿರಿ.

1. ಶಿಕ್ಷಕರು ಮಕ್ಕಳಿಗೆ ಯಾವ ಆಟ ಆಡಿಸುವುದಾಗಿ ಹೇಳಿದರು ?

2. ಯಾವ ಗುಂಪು ಜಯಶಾಲಿಯಾಗಿದೆ ಎಂದು ಶಿಕ್ಷಕರು ಹೇಳಿದರು?

3. 'ಅ' ಗುಂಪು ವಾಕ್ಯ ಹೇಳುತ್ತಿರುವಾಗ 'ಬ' ಗುಂಪು ಏನು ಮಾಡಬೇಕು ?

ಆ. ಯಾರು, ಯಾರಿಗೆ ಹೇಳಿದರು?

1. "ಮಕ್ಕಳೇ, ನಾನು ನಿಮಗೆ ಈ ದಿನ ಪದಗಳ ಆಟ ಆಡಿಸುತ್ತೇನೆ."

ಯಾರು ಹೇಳಿದರು ? _____

ಯಾರಿಗೆ ಹೇಳಿದರು ? _____

2. "ಆ ಹೊತ್ತಿಗೆ ಹೊಟ್ಟೆ ತಾಳ ಹಾಕುತ್ತಿರುತ್ತದೆ."

ಯಾರು ಹೇಳಿದರು ? _____

ಯಾರಿಗೆ ಹೇಳಿದರು ? _____

ಇ. ಕೆಳಗೆ ಕೊಟ್ಟಿರುವ ಪದಗಳನ್ನು ಬಳಸಿ ಸ್ವಂತ ವಾಕ್ಯ ರಚಿಸಿ.

1. ಹಾಜರಿ _____

2. ಆದರ್ಶ _____

ಈ. ಕೆಳಗಿನ ಪದಗಳಿಗೆ ಶಬ್ದಕೋಶವನ್ನು ಬಳಸಿ ಸರಿಯಾದ ಅರ್ಥ ಬರೆಯಿರಿ.

1. ರದ್ದು = _____

2. ಚರ್ಚೆ = _____

ಉ. ಮಾದರಿಯಂತೆ ಕೊಟ್ಟಿರುವ ಪದಗಳ ಸರಿಯಾದ ರೂಪ ಬರೆಯಿರಿ.

ಮಾದರಿ:- ಹಟರೆ ----→ ಹರಟೆ

1. ಲಿಶಾಯಜ ----→ _____

2. ವಿರ್ಶಾಂತಿ --→ _____

3. ಸುಚಿಗೊಳಿಸು --→ _____

ಊ. ಕೂಡಿಸಿ ಬರೆಯಿರಿ:

1. ಶುಭ + ಉದಯ = _____

2. ಕಾಲ + ಅವಕಾಶ = _____

3. ನಾಲಗೆ + ಅಲ್ಲಿ = _____

ಋ. ಬಿಟ್ಟಿರುವ ಸ್ಥಳವನ್ನು ಸರಿಯಾದ ಪದಗಳಿಂದ ತುಂಬಿ:

1. ವಾಕ್ಯಗಳು _____ ಆಗಕೂಡದು.

2. ಶಿಕ್ಷಕರು ತರಗತಿ ಪ್ರವೇಶಿಸಿದ ತಕ್ಷಣ ಮಕ್ಕಳಿಗೆ _____ ಹೇಳಿದರು.

3. ಪ್ರತಿ ಗುಂಪಿಗೆ _____ ನಿಮಿಷ ಕಾಲಾವಕಾಶವಿರುತ್ತದೆ.